市乳くんXIII
宅配システム

帳表サンプル

株式会社オシカワシステム

ご注意

本書の内容の一部または全てを無断で転載、複写すること、本書を他人へ譲渡することはできません。
また、システムの変更などによりユーザーに断りなく内容を変更することがあります。

ソフトウエアの一部、または全部を著作権の許可なく複製したり、複製品を譲渡したりしますと、
著作権の侵害となります。

株式会社オシカワシステム

目次

■　はじめに　■ ..... - 1 -

１.配達管理帳表 ..... - 2 -
　１−１.品揃表（横軸コース） ..... - 2 -
　１−２.品揃表（個別コース） ..... - 3 -
　１−３.品揃表（横軸日付） ..... - 4 -
　１−４.配達リスト（日別表）通常 ..... - 5 -
　１−５.配達リスト（日別表）簡略 ..... - 6 -
　１−６.配達リスト（横軸商品） ..... - 7 -
　１−７.配達リスト（週間表） ..... - 8 -
　１−８.変更リスト ..... - 9 -
　１−９.配達台帳記入用 ..... - 10 -
　１−１０.商品別顧客一覧表 ..... - 11 -
　１−１１.発注リスト ..... - 12 -
　１−１２.配達件数表 ..... - 13 -

２.月次管理帳表 ..... - 14 -
　２−１.配達者別商品売上管理表／コース別商品売上管理表 ..... - 14 -
　２−２.配達者別商品日別売上表／コース別商品日別売上表 ..... - 15 -
　２−３.配達者別回数歩合合計表／コース別回数歩合合計表 ..... - 16 -
　２−４.配達者別配達回数日別表／コース別配達回数日別表 ..... - 17 -
　２−５．商品売上管理表（標準税率／軽減税率／合算） ..... - 18 -
　２−６．前年同月売上対比表（四半期表） ..... - 19 -
　２−７．前年同月売上対比表（年間推移表） ..... - 20 -
　２−８．経営分析一覧表 ..... - 21 -
　２−９．セット商品売上管理表 ..... - 22 -

３.顧客管理帳表 ..... - 23 -
　３−１．新規契約者リスト ..... - 23 -
　３−２．中止客リスト ..... - 24 -
　３−３．売上別顧客リスト ..... - 25 -
　３−４．顧客名簿作成 ..... - 26 -
　３−５．コース別顧客件数 ..... - 27 -
　３−６．中止理由別中止客件数リスト ..... - 28 -
　３−７．中止理由別中止客件数リスト（年間推移） ..... - 29 -
　３−８．商品別中止件数リスト ..... - 30 -
　３−９．商品別中止件数リスト（年間推移） ..... - 31 -
　３−１０．誕生日リスト ..... - 32 -

３−１１．対応履歴一覧表 ..... - 33 -
３−１２．臨時商品顧客一覧表 ..... - 34 -
３−１３．単価別商品件数表（集計表） ..... - 35 -
３−１４．単価別商品件数表（明細表） ..... - 36 -

４.請求管理帳表 ..... - 37 -
４−１．コース別／集金者別／個別指定顧客請求台帳（請求チェックリスト） ..... - 37 -
４−２．コース別／集金者別／個別指定請求チェックリスト（商品明細なし） ..... - 38 -
４−３．コース別／集金者別／個別指定請求チェックリスト（商品明細あり） ..... - 39 -
４−４．コース別／集金者別／個別指定請求金額合計表 ..... - 40 -
４−５．コース別／集金者別／個別指定請求金額合計表（内訳あり） ..... - 41 -
４−６．全請求金額合計表 ..... - 42 -
４−７．全請求金額合計表（税内訳あり） ..... - 43 -
４−８．コース別／集金者別／個別指定顧客日別明細 ..... - 44 -
４−９．請求書発行状況リスト ..... - 45 -

■　はじめに　■

配達管理帳表

日々の配達業務に使用する帳表です。
ピッキング作業や発注業務をサポートする品揃表、配達順路を把握できる配達リストなどが作成できます。
用途に合った豊富な帳表で日々の業務を強力にバックアップします。

月次管理帳表

売上管理に使用する帳表です。
商品の売上管理はもちろんのこと、配達回数や配達者ごとの歩合給も管理できます。
また。前年度からの伸び率も簡単に把握できます。

顧客管理帳表

顧客の管理に使用する帳表です。
新規のお客様、一度中止されたお客様、季節商品をお求めになるお客様など、様々な視点から優れた管理ができます。
お客様の中止した理由などが把握でき、サービスやリピート営業などにも力を発揮します。
豊富な機能で一歩進んだ顧客管理ができます。

請求管理帳表

請求関係の管理に使用する帳表です。
お客様個々の請求金額や集金者ごと請求金額などを簡単に把握でき、毎日の入金チェックがスムーズに行えます。
また、お客様個々に日々の配達内容や請求金額も確認できます。

1.配達管理帳表

1－1.品揃表（横軸コース）

2018年07月09日(月) の品揃表

1 / 1

20XX 年 7 月 1 日 0:00

商品名	1 田中 月・木	2 長谷川 月・木	3 佐藤 月・木	21 月水金 朝	101 パターンなし	合計	(入 数)	[ケース]	バラ残数
1001 おいしい瓶	38	38	56	24	3	159	40	3	39
1002 特濃ビン180	5	9	5	15		34	40	0	34
1003 牛乳200	4	4	14	15		37	40	0	37
1004 低温殺菌180	7	5	11	4	4	31	40	0	31
1005 コーヒー牛乳	3	2	3	2		10	40	0	10
1006 高原牛乳900	4		5			9	6	1	3
1101 低脂肪１Ｌ				1		1	12	0	1
1102 おいしい１Ｌ	1					1	12	0	1
2001 乳酸菌YG	19	5	10	10		44	40	1	4
2002 YG ﾋﾞﾀﾐﾝ+	34	28	53	13		128	12	10	8
3004 スムージー	3					3	6	0	3
3101 濃厚調整豆乳	6		5	5	4	20	24	0	20
3102 乳酸菌(小)				4		4	40	0	4
3103 乳酸菌(大)				2		2	24	0	2
3104 毎日元気				2		2	24	0	2
50003 サンプル牛乳					1	1	0	0	1
600027 ゼリー詰合せ	2	3	2			7	0	0	7
総 合 計	211	273	231	122	13	850		35	284
配 達 件 数	66	75	80	23	4	248			

・日々のピッキング作業や発注処理で使用できる帳表です。

・その日の全体の本数を把握できるので管理者向けの帳表として使用できます。

・複数コースが一覧で印刷されるため用紙の枚数を抑えられます

低価格版	○
TYPE-A	○
TYPE-B	○

１－２.品揃表（個別コース）

2018年07月09日(月) の品揃表

1：本店　　1 / 5
1：田中　　月・木/田中　良子　　20XX 年 7 月 1 日 0:00

	商品名	合計本数	（入数）	ケース	バラ残
1001	おいしい牛乳１８０ml瓶	38	(40)	0	38
1002	特濃ミルク　ビン180ml	5	(40)	0	5
1003	ビン牛乳２００ｍｌ	4	(40)	0	4
1004	低温殺菌牛乳１８０ml	7	(40)	0	7
1005	コーヒー牛乳	3	(40)	0	3
1006	高原牛乳９００ｍｌ(瓶)	4	(6)	0	4
1102	おいしい牛乳1L	1	(12)	0	1
2001	乳酸菌ヨーグルト	19	(40)	0	19
2002	ヨーグルト　ビタミン＋	34	(12)	2	10
2003	グルコサミンヨーグルト	5	(18)	0	5
2005	いちごヨーグルト	5	(40)	0	5
2101	飲むヨーグルト	53	(12)	4	5
2102	グルコサミン	17	(40)	0	17
3001	飲みやすい！野菜ジュース	3	(18)	0	3
3004	スムージー	3	(6)	0	3
3101	濃厚調整豆乳	6	(24)	0	6
50002	デザートセット	2	(0)	0	2
600027	ゼリー詰合せ	2	(0)	0	2
合　計　本　数		211		6	139
配　達　件　数		66			

・日々のピッキング作業や発注処理で使用できる帳表です。
・コースごとに印刷されるので配達者向けの帳表として使用できます。
・コースごとの印字、または累計のみの印字を選べます。

低価格版	○
TYPE-A	○
TYPE-B	○

１－３.品揃表（横軸日付）

2018年07月09日(月) ～ 2018年07月22日(日) の品揃表

1：本店　　1 / 9
1：田中　　月・木/田中　良子　　20XX 年 7 月 1 日 0:00

商品名	07月 09日 (月)	10日 (火)	11日 (水)	12日 (木)	13日 (金)	14日 (土)	15日 (日)	16日 (月)	17日 (火)	18日 (水)	19日 (木)	20日 (金)	21日 (土)	22日 (日)	合計	(入数)	[ｹｰｽ]	バラ残
1001　おいしい瓶	38			49				44			57				188	40	4	28
1002　特濃ビン180	5			12				9			14				40	40	1	0
1003　牛乳200	4			9				4			9				26	40	0	26
1004　低温殺菌180	7			10				7			12				36	40	0	36
1005　コーヒー牛乳	3			4				3			4				14	40	0	14
1006　高原牛乳900	4			3				3			3				13	6	2	1
1102　おいしい１Ｌ	1			1				1			1				4	12	0	4
2001　乳酸菌YG	19			8				22			8				57	40	1	17
2002　YG ﾋﾞﾀﾐﾝ+	34			43				37			43				157	12	13	1
2003　食べるグルコ	5			4				5			4				18	18	1	0
2005　いちごYG	5			2				2			2				11	40	0	11
2101　飲むYG	53			111				53			111				328	12	27	4
3004　スムージー	3							3							6	6	1	0
3101　濃厚調整豆乳	6							6							12	24	0	12
											2				4	24	0	4
600017　アロエゼリー								2							2	1	2	0
600027　ゼリー詰合せ	2														2	0	0	2
総　合　計	211			282				224			292				1009		53	211
配　達　件　数	66			73				70			77				286			

・ピッキング作業や発注処理で使用できる帳表です。
・最大２週間分が表示されるため、前もって発注する必要がある商品の把握に役立ちます。
・複数日分をまとめて印刷できるので用紙を抑えられます。
・コースごとの印字、または累計のみの印字を選べます。

低価格版	○
TYPE-A	○
TYPE-B	○

1-4.配達リスト（日別表）通常

2018年07月09日(月) の配達リスト(日別表)

1：本店　　1 / 6

1：田中　　月・木/田中　良子　　20XX 年 7 月 1 日 0:00

順	顧客	商品	本数	顧客メモ
1 引	山田　春子 (2974) 20A-1 [2年8ヶ月22日]	飲むYG	2	中央区櫻葉人形町1-1-2 03-XXXX-XXXX
2 CV	田中　裕子 (2999) 20A-1 [2年3日]	おいしい瓶	3	中央区櫻葉人形町1-2-13 090-XXXX-XXXX　[裏手]
3	賀川　民雄 (3000) 20A-1 [1年11ヶ月21日]	飲むYG	3	中央区櫻葉人形町1-4-10 03-XXXX-XXXX　[右奥の家玄関手前の台]
4	小森　美津子 (3295) 20A-1	おいしい瓶	3	中央区櫻葉人形町1-6-25 090-XXXX-XXXX　[保冷剤多め] 07/05) ★９日から開始。BOX設置を忘れないように！
5 CV	久保　真由美 (474) 20A-2	のむグルコ	3	中央区櫻葉人形町1-15-13 03-XXXX-XXXX
	(2282) 23F-4 [28日]			03-XXXX-XXXX
89 引	沢渡　実 (3216) 23G-6 [10ヶ月8日]	おいしい瓶	3	中央区岬川原町3-13-5 080-XXXX-XXXX　[取り忘れ時、息子さんに連絡]
90	桝谷　登紀子 (3217) 23G-6 [10ヶ月8日]	高原牛乳900	1	中央区岬川原町3-36-12 03-XXXX-XXXX　[声かけて手渡し]

配達件数　66件

・配達時に使用する帳表です。
・コースごとにその日に配達する商品・本数が印刷されます。
・最後のページに配達件数が表示されます。
・配達順の下に集金方法が印刷されます。
・住所・電話番号・配達期間は設定で表示させないことも可能です。
・上記を表示しない場合でも顧客メモ欄（配達メモと対応履歴）は印刷されます。

低価格版	○
TYPE-A	○
TYPE-B	○

1-5.配達リスト（日別表）簡略

2021年04月05日(月) の配達リスト(日別表)

1：本店
1：田中　月・木/田中　良子

1 / 1
20XX 年 7 月 1 日 0:00

順	顧客	商品	本数	順	顧客	商品	本数
1	山田　春子 (4909) 20A-1	飲むYG	2	19	後藤　幸子 (4927)	おいしい瓶	3
2	田中　裕子 (4910) 20A-1	おいしい瓶	3	20	川尻　洋子 (4928)	おいしい瓶	3
3	賀川　民雄 (4911) 20A-1	飲むYG	3	21	浅間　みのり (4929)	高原牛乳900	2
4	小森　美津子 (4912) 20A-1	おいしい瓶	3	22	村上　貴子 (4930)	低温殺菌180	2
5	久保　真由美 (4913) 20A-1	飲むYG	3	23	笹原　幸太郎 (4931)	牛乳200	2
6	渡辺　直人 (4916)	飲むYG	6				
7	星野 (4922)	高原牛乳900	1				
15	野村　雅美 (4923)	低温殺菌180	2				
16	佐々木　千春 (4924)	低温殺菌180	2				
17	奈良　和子 (4925)	牛乳200	3				
18	萩原　たみ子 (4926)	特濃ビン180	3				

・配達時に使用する帳表です。
・コースごとにその日に配達する商品・本数が印刷されます。
・住所、電話番号も不要で、紙を節約させたい場合に活用出来ます。

低価格版	○
TYPE-A	○
TYPE-B	○

1-6.配達リスト（横軸商品）

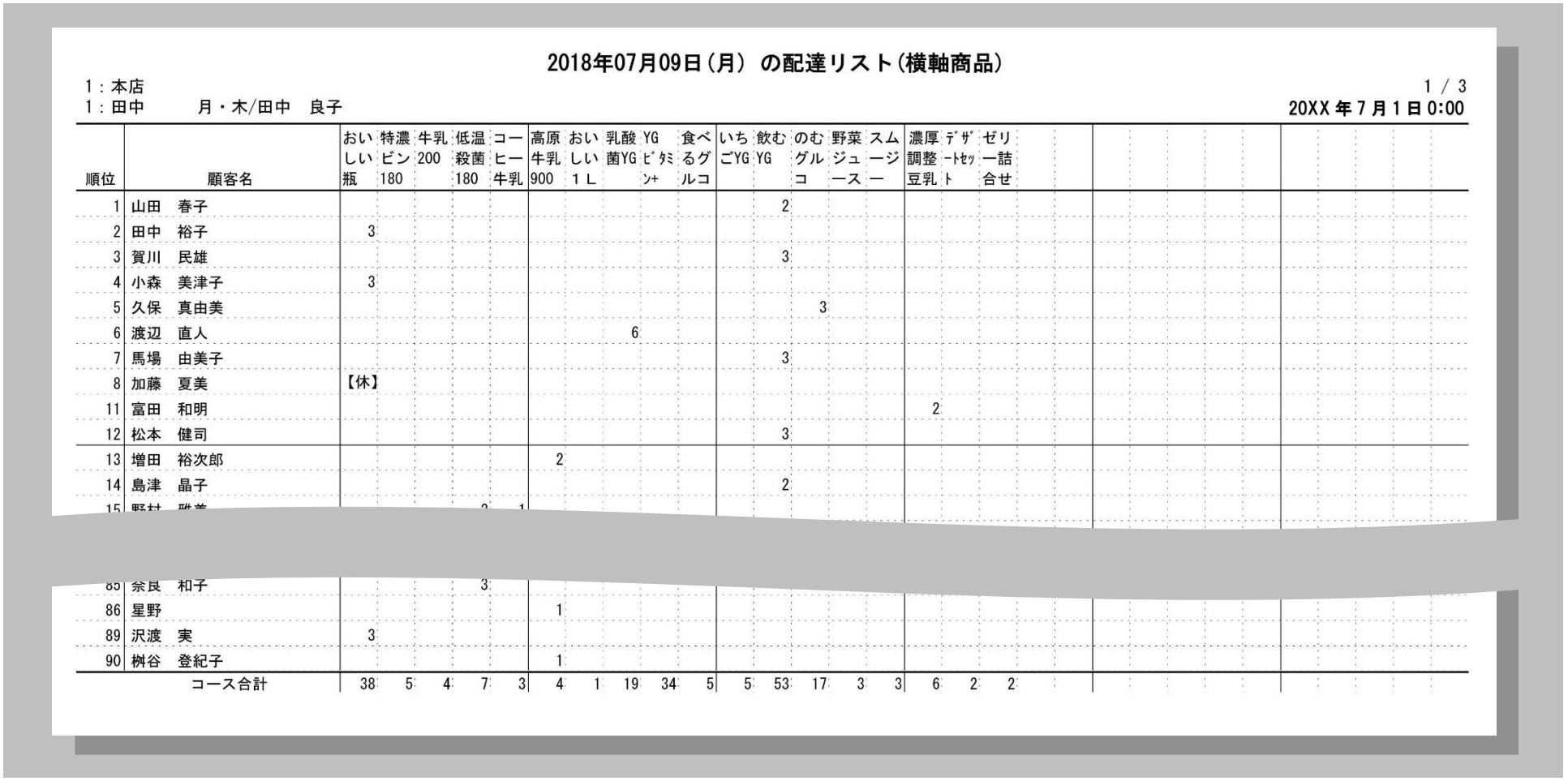

2018年07月09日(月) の配達リスト(横軸商品)

1：本店
1：田中　　月・木/田中　良子

1 / 3
20XX 年 7 月 1 日 0:00

順位	顧客名	おいしい瓶	特濃ビン180	牛乳200	低温殺菌180	コーヒー牛乳	高原牛乳900	おいしい１Ｌ	乳酸菌YG	YGビタミン+	食べるグルコ	いちごYG	飲むYG	のむグルコ	野菜ジュース	スムージー	濃厚調整豆乳	デザートセット	ゼリー詰合せ
1	山田　春子												2						
2	田中　裕子		3																
3	賀川　民雄												3						
4	小森　美津子		3																
5	久保　真由美													3					
6	渡辺　直人								6										
7	馬場　由美子												3						
8	加藤　夏美	【休】																	
11	富田　和明																2		
12	松本　健司												3						
13	増田　裕次郎						2												
14	島津　晶子												2						
15	野村　雅美					1													
85	奈良　和子				3														
86	星野						1												
89	沢渡　実		3																
90	桝谷　登紀子						1												
	コース合計	38	5	4	7	3	4	1	19	34	5	5	53	17	3	3	6	2	2

・配達時に使用する帳表です。
・横軸に商品、縦軸に顧客が印刷されるので用紙を抑えられます。
・配達ミスをチェックするリストとしても使用できます。

低価格版	○
TYPE-A	○
TYPE-B	○

1-7.配達リスト（週間表）

2018年07月09日(月)から の配達リスト(週間表)

1：本店　　1 / 8
1：田中　　月・木/田中　良子　　20XX 年 7 月 1 日 0:00

配達順位	顧客	商品	9月	12木	顧客メモ
1 引	山田　春子 （ 2974） 20A-1 [2年8ヶ月22日]	飲むYG	2	2	中央区櫻葉人形町1-1-2 03-XXXX-XXXX
2 CV	田中　裕子 （ 2999） 20A-1 [2年3日]	おいしい瓶 のむグルコ	3 休	4 4	中央区櫻葉人形町1-2-13 090-XXXX-XXXX 裏手
3	賀川　民雄 （ 3000） 20A-1 [1年11ヶ月21日]	飲むYG	3	4	中央区櫻葉人形町1-4-10 03-XXXX-XXXX 右奥の家玄関手前の台
4	小森　美津子 （ 3295） 20A-1	おいしい瓶	3	4	中央区櫻葉人形町1-6-25 090-XXXX-XXXX 保冷剤多め 07/05） ★９日から開始。BOX設置を忘れないように！
5 CV	久保　真由美 （ 474） 20A-2	のむグルコ ﾃﾞｻﾞｰﾄｾｯﾄ	3	4 1	中央区櫻葉人形町1-15-13 03-XXXX-XXXX
引	（ 3218） 23G-6 [10ヶ月8日]				取り忘れ時、息子さんに連絡
90	桝谷　登紀子 （ 3217） 23G-6 [10ヶ月8日]	高原牛乳900	1		中央区岬川原町3-36-12 03-XXXX-XXXX 声かけて手渡し
92	清水　忠義 （ 547） 21E-1	特濃ビン180		2	中央区櫻葉中洲1-2 03-XXXX-XXXX
		配達件数	66	73	

・配達時に使用する帳表です。
・コースごとに指定した日から１週間分を印刷するので、日別表よりも用紙を抑えられます。
・日別表と同様に最後のページにその日ごとの配達件数が印字されます。
・住所・電話番号・配達期間は設定で表示させないことも可能です。
・上記を表示しない場合でも顧客メモ欄（配達メモと対応履歴）は印刷されます。

低価格版	○
TYPE-A	○
TYPE-B	○

1-8.変更リスト

変更リスト
配達変更日〔 2018年07月09日(月) 〕

1 / 1
20XX 年 7 月 1 日 0:00

ｺｰｽ-[順位]	顧客名	変更日	商品名	変更項目	変更内容
1-[2]	2999 田中　裕子	07/09	のむグルコ	配達休配	3 --> 休
1-[4]	3295 小森　美津子	07/09	おいしい瓶	新規顧客	曜日別 --> 月 3, 木 4 [毎週]
				対応内容	07/05) ★９日から開始。BOX設置を忘れないように！
1-[8]	2333 加藤　夏美	07/09	おいしい瓶	配達休配	3 --> 休
1-[17]	3143 大塚　将司	07/09	飲むYG	配達中止	07/16まで変更ﾘｽﾄに印字。
1-[42]	1779 竹ノ内　ゆかり	07/09	いちごYG	本数臨時	2 --> 5
		07/09	乳酸菌YG	配達休配	3 --> 休
1-[73]	3134 五十嵐　貞夫	07/09	YG ﾋﾞﾀﾐﾝ+	配達休配	3 --> 休
1-[76]	3150 竹原　尚子	07/09	のむグルコ	商品変更	[飲むYG]を[のむグルコ]に変更 曜日別 --> 月 7 [毎週]
1-[85]	2250 奈良　和子	07/09	ﾃﾞｻﾞｰﾄｾｯﾄ	臨時追加	1 配達
1-[88]	2833 根津　慎之介	07/09		全商品中止	07/16まで変更ﾘｽﾄに印字。
2-[3]	2993 高橋　芳江	07/09	おいしい瓶	配達中止	07/16まで変更ﾘｽﾄに印字。
2-[36]	1509 皆川　宗助	07/02	YG ﾋﾞﾀﾐﾝ+	配達中止	07/09まで変更ﾘｽﾄに印字。
2-[48]	3031 久保田　和正	07/09	飲むYG	ﾊﾟﾀｰﾝ変更	曜日別 --> 月 3, 木 4 [毎週]
2-[51]	3070 岩崎　雄二郎	07/09	飲むYG	配達休配	7 --> 休
2-[59]	3025 山崎　幸人	07/09	飲むYG	配達休配	3 --> 休
2-[73]	3132 浜田　康則	07/09	おいしい瓶	商品追加	曜日別 --> 月 2, 木 3 [毎週]
2-[91]	10 鈴木　加奈子	07/09	特濃ビン180	新規顧客	曜日別 --> 月 2, 木 2 [毎週]
		07/09	ﾌﾞﾙｰﾍﾞﾘｰYG	新規顧客	曜日別 --> 月 2, 木 2 [毎週]
2-[92]	3035 北島　浩輔	07/09		ｺｰｽ順変更	[2]長谷川　月・木の51番から[2]長谷川　月・木の93番に変更
3-[1]	2919 後藤　幸子	07/09	低温殺菌180	臨時追加	3 配達
3-[3]	2663 田上　勝雄	07/09	高原牛乳900	配達休配	1 --> 休
3-[6]	240 小林　恵美子	07/09	おいしい瓶	配達休配	3 --> 休
		07/09	食べるグルコ	配達休配	3 --> 休
3-[21]	2729 佐伯　進	07/02		全商品中止	07/09まで変更ﾘｽﾄに印字。
3-[67]	1293 坂巻　千枝子	07/09	のむグルコ	商品変更	[食べるグルコ]を[のむグルコ]に変更 曜日別 --> 月 2, 木 2 [毎週]
11-[69]	34 中川　照和	07/03	おいしい瓶	配達中止	07/10まで変更ﾘｽﾄに印字。
12-[43]	864 竹下　紀子	07/03	高原牛乳900	配達中止	07/10まで変更ﾘｽﾄに印字。
12-[44]	904 芦沢　次男	07/09	おいしい瓶	商品追加	曜日別 --> 火 4 [毎週]
12-[45]	997 手沢　みち江	07/09	さらさら黒酢	商品追加	曜日別 --> 火 2, 金 2 [毎週]
21-[14]	2633 銭湯　はなの湯	07/09	おいしい瓶	本数臨時	15 --> 20

・変更入力画面で処理した内容が印刷されます。

・出力方法は２パターンあります。

① 配達変更日　…　配達内容が変わる日

② データ更新日　…　変更処理を行った日

・配達者へ配達変更日で出力したリストを渡せば内容を確認しながら配達できます。

・データ更新日で出力したリストは入力間違いがないかの確認に使用できます。

低価格版	○
TYPE-A	○
TYPE-B	○

１－９.配達台帳記入用

2018年07月の配達台帳

1：本店　　1 / 10
1：田中　　月・木/田中　良子　　20XX 年 7 月 1 日 0:00

順位	顧客名	商品名	月　木　／ 記入欄
1	(　2974) 山田　春子 03-XXXX-XXXX 中央区櫻葉人形町1-1-2	飲むYG	２　２
2	(　2999) 田中　裕子 090-XXXX-XXXX 中央区櫻葉人形町1-2-13 裏手	おいしい瓶 のむグルコ	３　４ ３　４
3	(　3000) 賀川　民雄 03-XXXX-XXXX 中央区櫻葉人形町1-4-10 右奥の家玄関手前の台	飲むYG	３　４
4	(　3295) 小森　美津子 090-XXXX-XXXX 中央区櫻葉人形町1-6-25	おいしい瓶	３　４
5	(　474) 久保　真由美 03-XXXX-XXXX 中央区櫻葉人形町1-15-13	のむグルコ	３　４
6	(　1503) 渡辺　直人 03-XXXX-XXXX 中央区櫻葉人形町1-15-16	乳酸菌YG	６

・お客様から受けた変更内容等を記入する帳表です。

・フリースペースに内容を記入し、パソコン担当者へ引き継いでください。

低価格版	○
TYPE-A	○
TYPE-B	○

１－１０.商品別顧客一覧表

2018年07月09日(月) の商品別顧客一覧表

1:本店　　商 品：1004[低温殺菌牛乳１８０ml]　　1 / 1

20XX 年 7 月 1 日 0:00

コース	顧客名	本数	コース	顧客名	本数	コース	顧客名	本数
1	2189 野村　雅美	2						
1	2998 佐々木　千春	2						
1	2250 奈良　和子	3						
2	2392 萩原　たみ子	2						
2	3229 新規2017/11	2						
2	2170 依田	1						
3	2919 後藤　幸子	3						
3	2430 荻原　晃	1						
3	1145 川尻　洋子	3						
3	3188 浅間　みのり	2						
3	3205 久保田　和美	2						
21	2612 村上　貴子	2						
21	3099 小野田　肇	2						
101	3175 笹原　幸太郎	2						
101	3271 市川　麻衣子	2						

支店合計　顧客件数：　15 件　配達本数：　31 本

総 合 計　顧客件数：　15 件　配達本数：　31 本

・指定した商品を配達するお客様・本数を確認する帳表です。

・複数商品を選ぶこともできますが、その場合は合計で何本といった表示になります。

低価格版	○
TYPE-A	○
TYPE-B	○

１−１１.発注リスト

発 注 リ ス ト

2025年05月14日(水)

仕入先Ａ　　殿

03-XXXX-XXXX
03-XXXX-XXXX

オシカワ宅配センター
東京都豊島区池袋２−４３−１
ＴＥＬ：０３−５９５８−３２１０
ＦＡＸ：０３−５９５８−３２１１

発注コード	商品名	（入数）	ケース	バラ	数量	入荷日
1	牛乳180ml	(40)	6	35	275	05/15
2	カルシウム牛乳180ml	(40)	2	34	114	05/15
100	濃厚牛乳180ml	(40)	1	35	75	05/15
200	コーヒー牛乳180ml	(40)	0	22	22	05/15
400	こだわり高原牛乳180ml	(40)	1	6	46	05/15
541	コラーゲン	(18)	1	13	31	05/15
751	豆乳	(24)	0	8	8	05/15
1235	野菜ジュース	(50)	0	46	46	05/15
1466	ヨーグルトアロエ	(12)	0	4	4	05/15
1690	のむヨーグルト	(12)	0	8	8	05/15
1771	のむヨーグルトいちご	(12)	2	6	30	05/15
3641	牛乳1000ml	(12)	0	2	2	05/17
4114	低脂肪牛乳1000ml	(12)	0	1	1	05/17
4223	黒酢	(18)	0	15	15	05/15

・商品マスターの締切日を正しく設定することで、本日発注する数量が印刷されます。
・品揃表は配達日を基に集計しますが、発注リストはそこから締切日を差し引いて計算します。
・発注のタイミングが異なる商品(商品Ａは１日前発注で良いが商品Ｂは２日前、など)
　がある場合に活用できます。

低価格版	×
TYPE-A	×
TYPE-B	○

１－１２.配達件数表

配達件数表 2021年04月01日(木) ～ 2021年04月30日(金)

1：本店

20XX 年 7 月 1 日 0:00

	合計	01 木	02 金	03 土	05 月	06 火	07 水
1 田中　月・木	60	22			38		
2 長谷川　月・木	30	30					
3 佐藤　火・金	65		52		13		
4 鈴木　火・金	19		11	2			6
5 月水金　朝	44	41			3		
6 火木土　朝	45			43			2
8 Aコース	46			31			15
15 Bコース	40			36		4	
17 Cコース	32	10	12	2	8		
	381	103	75	114	62	4	23

・最大 10 日間の期間を表示し、日毎に配達する件数を確認する事が出来ます。
・指定した期間内に配達が 2 日以上ある場合は、初回配達日に件数を集計します。
・期間内で同じ顧客の配達件数が重複しないため、チラシ配布などする上で、
　何枚用意をしたら良いかが一目でわかります。

低価格版	○
TYPE-A	○
TYPE-B	○

２.月次管理帳表

２－１.配達者別商品売上管理表／コース別商品売上管理表

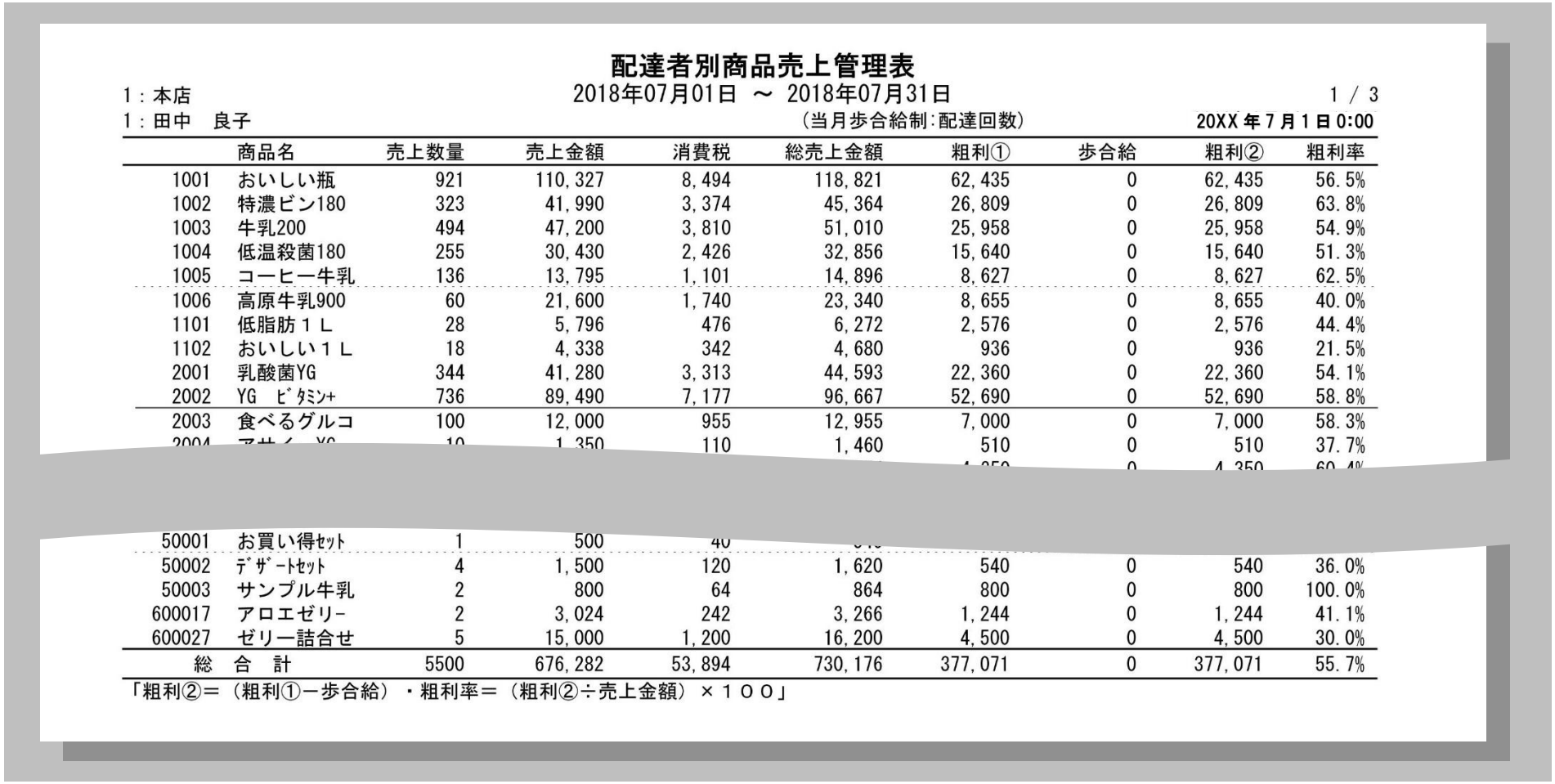

配達者別商品売上管理表

1：本店　　2018年07月01日 ～ 2018年07月31日　　1 / 3

1：田中　良子　　（当月歩合給制:配達回数）　　20XX 年 7 月 1 日 0:00

	商品名	売上数量	売上金額	消費税	総売上金額	粗利①	歩合給	粗利②	粗利率
1001	おいしい瓶	921	110,327	8,494	118,821	62,435	0	62,435	56.5%
1002	特濃ビン180	323	41,990	3,374	45,364	26,809	0	26,809	63.8%
1003	牛乳200	494	47,200	3,810	51,010	25,958	0	25,958	54.9%
1004	低温殺菌180	255	30,430	2,426	32,856	15,640	0	15,640	51.3%
1005	コーヒー牛乳	136	13,795	1,101	14,896	8,627	0	8,627	62.5%
1006	高原牛乳900	60	21,600	1,740	23,340	8,655	0	8,655	40.0%
1101	低脂肪１Ｌ	28	5,796	476	6,272	2,576	0	2,576	44.4%
1102	おいしい１Ｌ	18	4,338	342	4,680	936	0	936	21.5%
2001	乳酸菌YG	344	41,280	3,313	44,593	22,360	0	22,360	54.1%
2002	YG　ﾋﾞﾀﾐﾝ+	736	89,490	7,177	96,667	52,690	0	52,690	58.8%
2003	食べるグルコ	100	12,000	955	12,955	7,000	0	7,000	58.3%
2004	アサイー YG	10	1,350	110	1,460	510	0	510	37.7%
50001	お買い得ｾｯﾄ	1	500	40					
50002	ﾃﾞｻﾞｰﾄｾｯﾄ	4	1,500	120	1,620	540	0	540	36.0%
50003	サンプル牛乳	2	800	64	864	800	0	800	100.0%
600017	アロエゼリー	2	3,024	242	3,266	1,244	0	1,244	41.1%
600027	ゼリー詰合せ	5	15,000	1,200	16,200	4,500	0	4,500	30.0%
総	合　計	5500	676,282	53,894	730,176	377,071	0	377,071	55.7%

「粗利②＝（粗利①－歩合給）・粗利率＝（粗利②÷売上金額）×１００」

・配達者またはコース別に売上本数・金額・粗利などを集計する帳表です。

・変更入力画面にあるカレンダーの範囲内なら任意に指定できるため、歩合給の計算にも活用できます。

低価格版	△　※コース別のみ出力可
TYPE-A	△　※コース別のみ出力可
TYPE-B	○

２－２.配達者別商品日別売上表／コース別商品日別売上表

配達者別商品日別本数売上表

2018年07月01日 ～ 2018年07月31日

1：本店
1：田中　良子

1 / 4
20XX 年 7 月 1 日 0:00

商品名	01 日	02 月	03 火	04 水	05 木	06 金	07 土	08 日	09 月	10 火	11 水	12 木	13 金	14 土	15 日	16 月	17 火	18 水	19 木	20 金	21 土	22 日	23 月	24 火	25 水	26 木	27 金	28 土	29 日	30 月	31 火	本数	売上金額
1001 おいしい瓶		38	51		60	32	16		38	51		60	32	16		44	53		68	34	16		44	53		68	34	16		44	53	921	110,570
1002 特濃ビン180		5	20		16	19	8		5	20		18	19	8		9	22		20	21	8		7	22		18	21	8		7	22	323	41,990
1003 牛乳200		4	34		27	22	27		4	34		27	22	27		4	34		27	22	27		4	34		27	22	27		4	34	494	47,200
1004 低温殺菌180		9	18		12	18			7	18		10	18			7	18		12	18			9	20		12	20			9	20	255	30,430
1005 コーヒー牛乳		3	9		4	15			3	9		4	15			3	9		4	15			3	9		4	15			3	9	136	13,795
1006 高原牛乳900		4	4		4	3			4	4		3	2			3	4		3	3			3	4		3	2			3	4	60	21,600
1101 低脂肪１Ｌ			2			3				2			4				3			4				3			4				3	28	5,796
1102 おいしい１Ｌ		1	1		1	1			1	1		1	1			1	1		1	1			1	1		1	1			1	1	18	4,338
2001 乳酸菌YG		22	21		11	18	4		19	21		11	18	4		22	21		11	18	4		22	21		11	18	4		22	21	344	41,280
2002 YG ﾋﾞﾀﾐﾝ+		37	38		48	35	8		34	38		48	35	8		37	38		48	35	8		37	38		48	35	8		37	38	736	89,490
2003 食べるグルコ		5	7		4	6			5	7		4	6			5	7		4	6			5	7		4	6			5	7	100	12,000
2004 アサイーYG			2							2							2							2							2	10	1,350
[illegible]																																	
[illegible] ｾｯﾄ									1			2																					
50003 サンプル牛乳		1	1																													2	800
600017 アロエゼリー																2																2	3,024
600027 ゼリー詰合せ		1								1		1	1																	1		5	15,000
合計：		221	312		342	276	80		208	312		340	277	80		224	318		348	283	80		222	322		345	286	80		222	322	5500	676,525

・配達者またはコース別に、どの商品を何日に何本配達したかを集計する帳表です。
・最大１カ月の日付範囲を指定でき、その期間の合計本数・金額が印字されます。
　※この帳表に粗利や粗利率は印字されません。

低価格版	△　※コース別のみ出力可
TYPE-A	△　※コース別のみ出力可
TYPE-B	○

２－３.配達者別回数歩合合計表／コース別回数歩合合計表

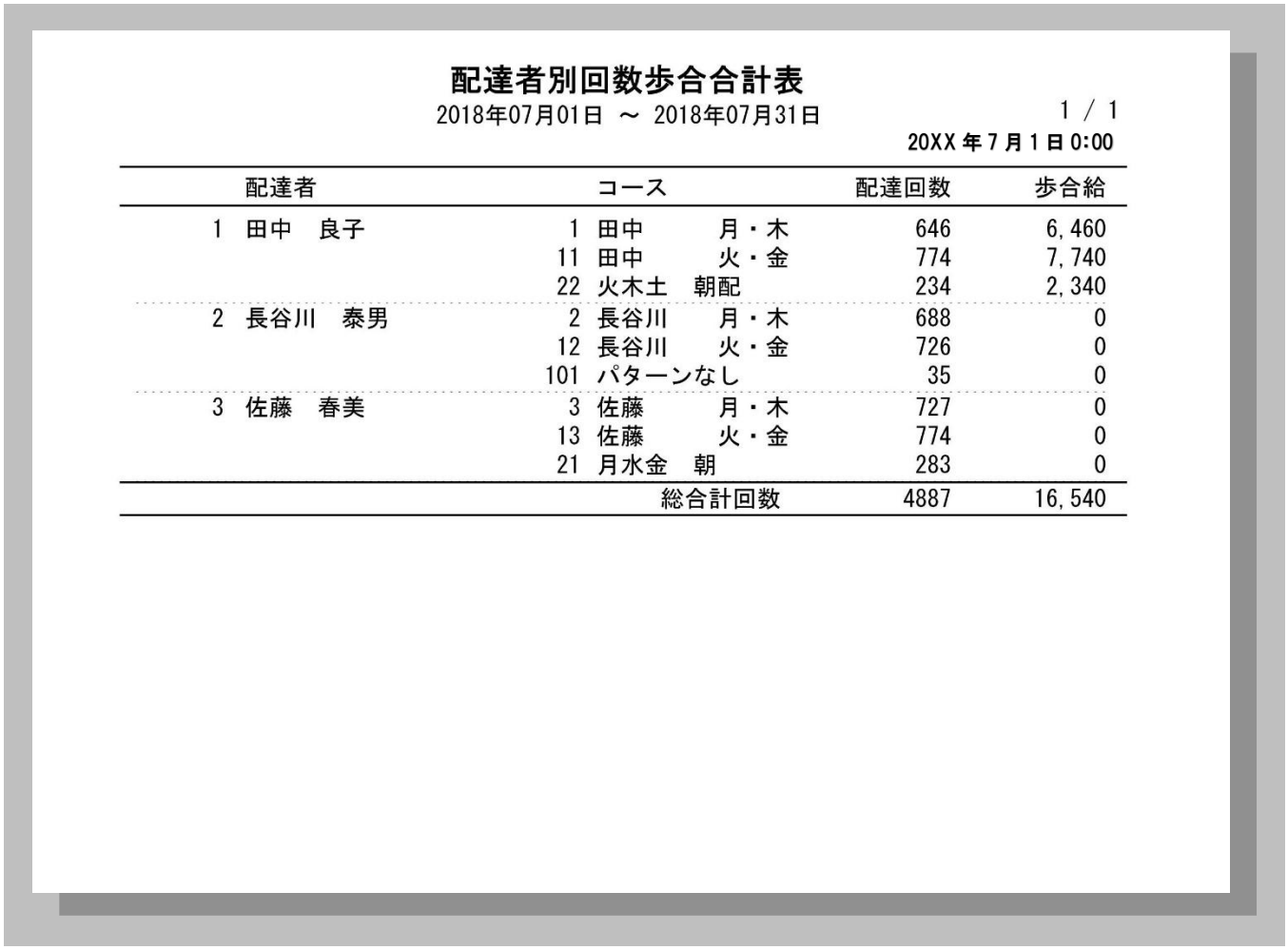

配達者別回数歩合合計表

2018年07月01日 ～ 2018年07月31日　　1 / 1

20XX 年 7 月 1 日 0:00

配達者	コース	配達回数	歩合給
1 田中　良子	1 田中　月・木	646	6,460
	11 田中　火・金	774	7,740
	22 火木土　朝配	234	2,340
2 長谷川　泰男	2 長谷川　月・木	688	0
	12 長谷川　火・金	726	0
	101 パターンなし	35	0
3 佐藤　春美	3 佐藤　月・木	727	0
	13 佐藤　火・金	774	0
	21 月水金　朝	283	0
	総合計回数	4887	16,540

・配達者またはコース別の配達回数と、それに伴う歩合給を管理する帳表です。

低価格版	×
TYPE-A	×
TYPE-B	○

２－４.配達者別配達回数日別表／コース別配達回数日別表

配達者別配達回数日別表

2018年07月01日 ～ 2018年07月31日

1 / 1

20XX 年 7 月 1 日 0:00

配達者名	コース名	01 日	02 月	03 火	04 水	05 木	06 金	07 土	08 日	09 月	10 火	11 水	12 木	13 金	14 土	15 日	16 月	17 火	18 水	19 木	20 金	21 土	22 日	23 月	24 火	25 水	26 木	27 金	28 土	29 日	30 月	31 火	合計
田中　良子	田中　月・木		69			75				66			73				70			77				70			76				70		646
	田中　火・金			85			83				85			83				88			86				89			86				89	774
	火木土　朝配			18		18		18			18		18		18			18		18		18			18		18		18			18	234
[　合計回数	1654]																																
長谷川　泰男	長谷川　月・木		74			74				75			76				78			78				78			77				78		688
	長谷川　火・金			79			76				81	1		79				84			79				84			79				84	726
	パターンなし		6			3				4			3				4			3				5			3				4		35
[　合計回数	1449]																																
佐藤　春美	佐藤　月・木		82			80				80			80				82			80				82			80				81		727
	佐藤　火・金			86			83				86			83				88			84				89			86				89	774
	月水金　朝		23		20		22			23		20		22			23		20		22			23		20		22			23		283
[　合計回数	1784]																																
[　総合計回数	4887]		254	268	20	250	264	18		248	270	21	250	267	18		257	278	20	256	271	18		258	280	20	254	273	18		256	280	

・配達者またはコース別に、何日に何件分配達したかを集計する帳表です。

・最大１カ月の日付範囲を指定でき、その期間の合計件数が印字されます。

※この帳表に粗利や粗利率は印字されません。

低価格版	×
TYPE-A	×
TYPE-B	○

2－5．商品売上管理表（標準税率／軽減税率／合算）

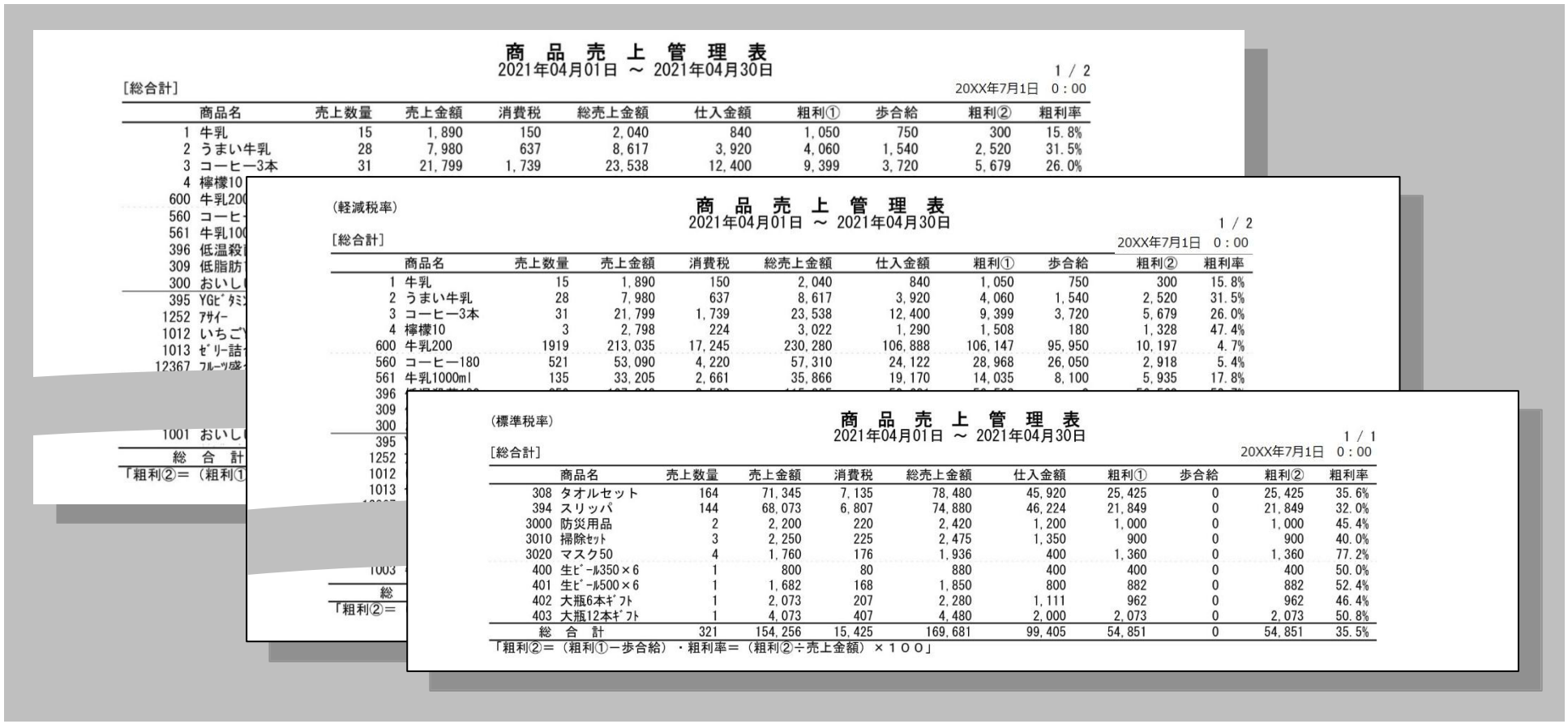

商品売上管理表
2021年04月01日 ～ 2021年04月30日
1 / 2
[総合計]
20XX年7月1日 0：00

	商品名	売上数量	売上金額	消費税	総売上金額	仕入金額	粗利①	歩合給	粗利②	粗利率
1	牛乳	15	1,890	150	2,040	840	1,050	750	300	15.8%
2	うまい牛乳	28	7,980	637	8,617	3,920	4,060	1,540	2,520	31.5%
3	コーヒー3本	31	21,799	1,739	23,538	12,400	9,399	3,720	5,679	26.0%
4	檸檬10									
600	牛乳200									
560	コーヒ-									
561	牛乳100									
396	低温殺									
309	低脂肪									
300	おいし									
395	YGﾋﾞﾀﾐ									
1252	ｱｻｲｰ									
1012	いちご									
1013	ｾﾞﾘｰ詰									
12367	ﾌﾙｰﾂ盛									
1001	おいし									
	総　合　計									

「粗利②＝（粗利①

（軽減税率）
商品売上管理表
2021年04月01日 ～ 2021年04月30日
1 / 2
[総合計]
20XX年7月1日 0：00

	商品名	売上数量	売上金額	消費税	総売上金額	仕入金額	粗利①	歩合給	粗利②	粗利率
1	牛乳	15	1,890	150	2,040	840	1,050	750	300	15.8%
2	うまい牛乳	28	7,980	637	8,617	3,920	4,060	1,540	2,520	31.5%
3	コーヒー3本	31	21,799	1,739	23,538	12,400	9,399	3,720	5,679	26.0%
4	檸檬10	3	2,798	224	3,022	1,290	1,508	180	1,328	47.4%
600	牛乳200	1919	213,035	17,245	230,280	106,888	106,147	95,950	10,197	4.7%
560	コーヒー180	521	53,090	4,220	57,310	24,122	28,968	26,050	2,918	5.4%
561	牛乳1000ml	135	33,205	2,661	35,866	19,170	14,035	8,100	5,935	17.8%
396										
309										
300										
395										
1252										
1012										
1013										
1003										
	総									

「粗利②＝

（標準税率）
商品売上管理表
2021年04月01日 ～ 2021年04月30日
1 / 1
[総合計]
20XX年7月1日 0：00

	商品名	売上数量	売上金額	消費税	総売上金額	仕入金額	粗利①	歩合給	粗利②	粗利率
308	タオルセット	164	71,345	7,135	78,480	45,920	25,425	0	25,425	35.6%
394	スリッパ	144	68,073	6,807	74,880	46,224	21,849	0	21,849	32.0%
3000	防災用品	2	2,200	220	2,420	1,200	1,000	0	1,000	45.4%
3010	掃除ｾｯﾄ	3	2,250	225	2,475	1,350	900	0	900	40.0%
3020	マスク50	4	1,760	176	1,936	400	1,360	0	1,360	77.2%
400	生ﾋﾞｰﾙ350×6	1	800	80	880	400	400	0	400	50.0%
401	生ﾋﾞｰﾙ500×6	1	1,682	168	1,850	800	882	0	882	52.4%
402	大瓶6本ｷﾞﾌﾄ	1	2,073	207	2,280	1,111	962	0	962	46.4%
403	大瓶12本ｷﾞﾌﾄ	1	4,073	407	4,480	2,000	2,073	0	2,073	50.8%
	総　合　計	321	154,256	15,425	169,681	99,405	54,851	0	54,851	35.5%

「粗利②＝（粗利①－歩合給）・粗利率＝（粗利②÷売上金額）×１００」

・販売店全体の売上本数・金額・粗利などを管理する帳表です。
・出力時に税率区分を標準のみ、軽減のみ、総合計から選べます。
　※年間累計を併せて出力することも可能です。

低価格版	○
TYPE-A	○
TYPE-B	○

２-６．前年同月売上対比表（四半期表）

＜2018年度＞　四半期別　／　対比表

1 / 7

第１四半期

20XX 年 7 月 1 日 0:00

No.	商品名 商品コード	実績	1月度 本数	1月度 売上金額	1月度 粗利	1月度 粗利率	2月度 本数	2月度 売上金額	2月度 粗利	2月度 粗利率	3月度 本数	3月度 売上金額	3月度 粗利	3月度 粗利率	四半期計 本数	四半期計 売上金額	四半期計 粗利	四半期計 粗利率
1	おいしい瓶	当年	2295	277	135	48.7%	2733	330	160	48.4%	3165	382	186	48.6%	8193	990	482	48.6%
		前年	2157	257	123	47.8%	2182	260	124	47.6%	2573	306	147	48.0%	6912	824	395	47.9%
	1001	対比	106.3%	107.7%	109.7%		125.2%	126.9%	129.0%		123.0%	124.8%	126.5%		118.5%	120.1%	122.0%	
2	特濃ビン180	当年	543	59	28	47.4%	686	74	35	47.2%	906	98	47	47.9%	2135	232	110	47.4%
		前年	140	14	6	42.8%	165	16	7	43.7%	187	19	8	42.1%	492	50	22	44.0%
	1002	対比	387.8%	421.4%	466.6%		415.7%	462.5%	500.0%		484.4%	515.7%	587.5%		433.9%	464.0%	500.0%	
3	牛乳200	当年	900	86	39	45.3%	965	93	42	45.1%	1072	104	47	45.1%	2937	284	129	45.4%
		前年	1163	107	45	42.0%	1180	108	46	42.5%	1350	124	52	41.9%	3693	340	144	42.3%
	1003	対比	77.3%	80.3%	86.6%		81.7%	86.1%	91.3%		79.4%	83.8%	90.3%		79.5%	83.5%	89.5%	
4	低温殺菌180	当年	377	45	19	42.2%	446	53	23	43.3%	528	63	27	42.8%	1351	161	69	42.8%
		前年	157	18	8	44.4%	143	17	7	41.1%	188	22	9	40.9%	488	58	24	41.3%
	1004	対比	240.1%	250.0%	237.5%		311.8%	311.7%	328.5%		280.8%	286.3%	300.0%		276.8%	277.5%	287.5%	
5	コーヒー牛乳	当年	151	15	8	53.3%	176	17	9	52.9%	205	20	10	50.0%	532	53	28	52.8%
		前年	[illegible]	[illegible]	4	50.0%	72	7	3	42.8%	99	10	5	50.0%	251	25	13	52.0%
	合　計	当年		1,552	745	48.0%		[illegible]				[illegible]				[illegible]		
		前年		1,544	701	45.4%		1,619	751	46.3%		1,857	855	46.0%		5,021	2,309	45.9%
		対比		100.5%	106.2%			111.1%	115.1%			109.0%	113.2%			107.1%	111.6%	

・商品ごとに当年・前年の売上を比較する帳表です。

・決算月の基準に第１～４四半期に分け、それぞれの売上本数・金額・粗利等を出力します。

※上半期・下半期でまとめた帳表も出力できます。

低価格版	○
TYPE-A	○
TYPE-B	○

２－７．前年同月売上対比表（年間推移表）

＜2018年度＞　年　間　推　移　表

1 / 1

20XX 年 7 月 1 日 0:00

[年間売上金額推移表]

売　上	01月	02月	03月	04月	05月	06月	07月	08月	09月	10月	11月	12月	年 間 売 上
当年売上	1,552	1,800	2,025	2,049	1,975	2,005	2,126	0	0	0	0	0	13,537
前年売上	1,544	1,619	1,864	1,707	1,907	1,903	1,839	1,875	1,781	1,868	1,794	2,348	22,054
売上対比	100.5%	111.1%	108.6%	120.0%	103.5%	105.3%	115.6%	0.0%	0.0%	0.0%	0.0%	0.0%	61.3%

（単位：千円）

[年間粗利金額推移表]

粗　利	01月	02月	03月	04月	05月	06月	07月	08月	09月	10月	11月	12月	年 間 粗 利
当年粗利	745	865	968	992	953	960	1,072	0	0	0	0	0	6,558
前年粗利	701	751	862	787	879	878	835	863	815	857	824	1,107	10,166
粗利対比	106.2%	115.1%	112.2%	126.0%	108.4%	109.3%	128.3%	0.0%	0.0%	0.0%	0.0%	0.0%	64.5%

（単位：千円）

[年間粗利率推移表]

粗 利 率	01月	02月	03月	04月	05月	06月	07月	08月	09月	10月	11月	12月	年間粗利率
当年粗利率	48.0%	48.0%	47.8%	48.4%	48.2%	47.8%	50.4%	0.0%	0.0%	0.0%	0.0%	0.0%	48.4%
前年粗利率	45.4%	46.3%	46.2%	46.1%	46.0%	46.1%	45.4%	46.0%	45.7%	45.8%	45.9%	47.1%	46.0%

・月ごとに当年／前年の売上を比較する帳表です。

・商品の明細は出ませんが、販売店全体の売上／粗利／粗利率の推移を一覧で確認できます。

低価格版	○
TYPE-A	○
TYPE-B	○

2-8. 経営分析一覧表

経営分析一覧表

1 / 2

<2018年度>

合計

20XX 年 7 月 1 日 0:00

項目	年	01月	02月	03月	04月	05月	06月	07月	08月	09月	10月	11月	12月	年計
売上金額(千円)	当年	1,554	1,800	2,025	2,049	1,975	2,004	2,126						13,533
	前年	1,544	1,617	1,864	1,707	1,907	1,903	1,839	1,875	1,781	1,868	1,794	2,348	22,047
粗利金額(千円)	当年	747	865	968	992	953	960	1,072						6,557
	前年	701	750	862	787	879	878	835	863	816	857	824	1,107	10,159
粗利率	当年	48.0%	48.0%	47.8%	48.4%									
	前年	45.4%	46.3%	46.2%	46.1%									
顧客件数	当年	578	584	588	595									
	前年	529	544	564	577									
契約売上数量	当年	12,814	14,792	16,676	16,685	1								
	前年	13,461	14,096	16,285	14,879	1								
契約売上金額(千円)	当年	1,544	1,782	2,009	2,038									
	前年	1,519	1,598	1,855	1,695									
契約粗利金額(千円)	当年	743	855	962	986									
	前年	697	737	859	784									
契約粗利率	当年	48.1%	47.9%	47.8%	48.3%									
	前年	45.8%	46.1%	46.3%	46.2%									
契約顧客件数	当年	577	583	587	594									
	前年	529	544	562	577									
臨時売上金額(千円)	当年	10	18	16	10									
	前年	24	19	8	12									
臨時粗利金額(千円)	当年	4	9	5	5									
	前年	4	12	3	3									
臨時粗利率	当年	40.0%	50.0%	31.2%	50.0%									
	前年	16.6%	63.1%	37.5%	25.0%									
契約客単価	当年	2,675	3,056	3,422	3,430									
	前年	2,871	2,937	3,300	2,937									
契約客粗利	当年	1,287	1,466	1,638	1,659									
	前年	1,317	1,354	1,528	1,358									
契約週本数	当年	5.0	6.3	6.4	6.5									
	前年	5.7	6.4	6.5	6.0									

経営分析一覧表

2 / 2

<2018年度>

合計

20XX 年 7 月 1 日 0:00

項目	年	01月	02月	03月	04月	05月	06月	07月	08月	09月	10月	11月	12月	年計
新規件数	当年	13	12	11	13	9	10	13						81
	前年	30	11	14	6	12	4	3	6	5	8	7	13	119
中止件数	当年	4	10	11	6	8	7	10						56
	前年	8	9	12	8	9	10	11	10	5	9	4	10	105
増減件数	当年	9	2	0	7	1	3	3						25
	前年	22	2	2	-2	3	-6	-8	-4	0	-1	3	3	14
中止率	当年	0.6%	1.7%	1.8%	1.0%	1.3%	1.1%	1.6%						-
	前年	1.5%	1.6%	2.1%	1.3%	1.5%	1.7%	1.9%	1.7%	0.8%	1.5%	0.7%	1.7%	-
増本件数	当年	16	4	4	6	4	4	15						53
	前年	27	9	2	7	5	2	4	4	6	5	3	6	80
減本件数	当年	3	6	3	4	6	1	5						28
	前年	4	7	4	2	6	5	3	4	3	0	1	3	42
新規日均本数	当年	9	10	7	10	7	7	10						60
	前年	22	8	7	3	7	3	1	5	4	5	3	10	78
中止日均本数	当年	4	7	8	5	7	6	8						45
	前年	7	8	10	5	5	7	8	6	4	7	3	9	79
増本日均本数	当年	7	2	2	2	2	1	8						24
	前年	22	7	0	3	1	0	1	2	2	1	0	2	41
減本日均本数	当年	1	3	0	1	1	0	1						7
	前年	0	3	2	0	1	2	1	1	1	0	0	7	18
増減日均本数	当年	6	-1	2	1	1	1	7						17
	前年	22	4	-2	3	0	-2	0	1	1	1	0	-5	23
日均本数	当年	413	528	537	556	515	537	543						-
	前年	434	503	525	495	535	552	503	525	516	523	521	604	-

・月ごとの売上や顧客件数、平均客単価、増減数などを把握できる帳表です。

・契約と臨時を分けて売上や粗利を確認できます。

・新規や中止になった顧客の件数や週本数の平均なども出力されます。

低価格版	×
TYPE-A	×
TYPE-B	○

２−９．セット商品売上管理表

セット商品売上管理表

[2018年07月01日 ～ 2018年07月31日]　1 / 1

20XX 年 7 月 1 日 0:00

【総合計】

セット商品				内訳		
	商 品	数量	金額		商 品	数量
50001	お買い得ｾｯﾄ	6	3,240	1001	おいしい瓶	12
				1005	コーヒー牛乳	6
				2101	飲むYG	6
				2006	ﾌﾞﾙｰﾍﾞﾘｰYG	12
50002	ﾃﾞｻﾞｰﾄｾｯﾄ	5	2,160	2005	いちごYG	10
				2006	ﾌﾞﾙｰﾍﾞﾘｰYG	10
50003	サンプル牛乳	6	2,592	1002	特濃ビン180	12
				1004	低温殺菌180	12

・商品マスターで設定した商品と、その内訳の売上数量を確認する帳表です。

低価格版	×
TYPE-A	×
TYPE-B	○

３.顧客管理帳表

３－１．新規契約者リスト

新規契約者リスト 2018年07月01日 ～ 2018年07月31日（開始日）

1 / 2

全仕入先　　20XX 年 7 月 1 日 0:00

フリガナ / 顧客名 / （コード） 配達メモ	住所１ / 住所２ / 電話番号	契約日 集金方法 / 開始日 図番 / 取扱者名
商品(略称名) 商品ｺｰﾄﾞ 単 価 {契約ﾊﾟﾀｰﾝ}		配達開始日 配達中止日
【1：本店】 ｺｰｽ(1)		再
ｼﾐｽﾞ ﾀﾀﾞﾖｼ 清水 忠義 (547)	中央区櫻葉中洲1-2 03-XXXX-XXXX	2007/05/10 手集金 2018/07/12 21E-1 松村 幸雄
特濃ビン180 〔 1002〕 130円 月２，木２[毎週]		2018/07/12
【1：本店】 ｺｰｽ(1)		
ｺﾓﾘ ﾐﾂｺ 小森 美津子 (3295) 保冷剤多め	中央区櫻葉人形町1-6-25 090-XXXX-XXXX	2018/07/05 手集金 2018/07/09 20A-1 田中 良子
おいしい瓶 〔 1001〕 120円 月３，木４[毎週]		2018/07/09
【1：本店】 ｺｰｽ(1)		
ｵｵﾀ ﾕｷﾅ 太田 幸奈 (3297)	中央区岬浜町2-13-6 080-XXXX-XXXX	2018/07/09 ﾌｧｲﾅﾝｽ 2018/07/16 22C-3 田中 良子
特濃ビン180 〔 1002〕 130円 月２，木２[毎週]		2018/07/16
【1：本店】 ｺｰｽ(1)		
ｸﾜﾊﾞﾗ ｹｲｺ 桑原 敬子 (3299) 門扉を開けて右手側	中央区岬浜町3-45-1 03-XXXX-XXXX	2018/07/09 ｺﾝﾋﾞﾆ払込 2018/07/16 22C-3 松村 幸雄
おいしい瓶 〔 1001〕 120円 月３，木４[毎週]		2018/07/16
【1：本店】 ｺｰｽ(2)		再
ｽｽﾞｷ ｶﾅｺ	中央区櫻葉小網町12-19	2006/05/04 ｺﾝﾋﾞﾆ払込 2018/07/09 21E-3
ﾌﾞﾙｰﾍﾞﾘｰYG 〔 2006〕 90円 月２，木２[毎週]		
【1：本店】 ｺｰｽ(13)		
ｲｿﾉ ﾃﾂﾔ 磯野 哲也 (3300) 3ヶ月 10月になったら声掛け	中央区櫻葉茅場町3-7-11 03-XXXX-XXXX	2018/07/12 手集金 2018/07/17 21D-1 佐藤 春美
おいしい瓶 〔 1001〕 120円 火３，金４[毎週]		2018/07/17

※再開客は右端に再が出力されています。　　総件数 13

・新規契約や再開の顧客を確認する帳表です。

・契約日または開始日を指定して出力します。

低価格版	○
TYPE-A	○
TYPE-B	○

3-2．中止客リスト

中止客リスト 2018年07月01日 ～ 2018年07月31日

1 / 2

1：本店　　20XX 年 7 月 1 日 0:00

フリガナ / 顧客名 / 顧客ｺｰﾄﾞ	住所１ / 住所２ / 電話番号	累積日数 / 配達日数	初回契約日 / 契約日 / 開始日	集金方法 / 図番 / 中止日
商品名　商品ｺｰﾄﾞ　単　価　{契約ﾊﾟﾀｰﾝ}			配達開始日	配達中止日
旧コース：[3] 佐藤　月・木	【取扱者：[10]清水　登志子 】			
ｻｴｷ ｽｽﾑ	中央区櫻葉小川町2-6-1	2106日	2012/09/25	ﾌｧｲﾅﾝｽ
佐伯　進		2106日	2012/09/25	23A-4
(2729)	03-XXXX-XXXX		2012/09/25	2018/07/02
牛乳200 〔 1003〕 110円 月２，木２[毎週]			2014/09/04	2018/07/02
乳酸菌YG 〔 2001〕 120円 月２，木２[毎週]			2014/09/04	2018/07/02
中止理由：医師に止められた				
旧コース：[11] 田中　火・金	【取扱者：[10]清水　登志子 】			
ﾅｶｶﾞﾜ ﾃﾙｶｽﾞ	中央区岬川原町3-1-28	1242日	2006/05/19	ゆうちょ払込
中川　照和		225日	2006/05/19	23G-3
(34)	03-XXXX-XXXX		2017/11/20	2018/07/03
おいしい瓶 〔 1001〕 120円 火２，金２[毎週]			2017/11/20	2018/07/03
中止理由：暑くなってきたから				
旧コース：[1] 田中　月・木	【取扱者：なし 】			
ｵｵﾂｶ ﾏｻｼ	中央区櫻葉東町20-8	532日	2017/01/23	ゆうちょ引落
大塚　将司		532日	2017/01/23	20C-4
(3143)	080-XXXX-XXXX		2017/01/23	2018/07/09
飲むYG 〔 2101〕 130円 月３，木４[毎週]			2017/01/23	2018/07/09
中止理由：暑くなってきたから				
旧コース：[1] 田中　月・木	【取扱者：[1]田中　良子 】			
ﾎｼﾉ	中央区岬川原町1-42-7	31日	2010/08/01	手集金
星野		31日	2010/08/01	23F-4
(2282)	03-XXXX-XXXX		2018/06/11	2018/07/12
			2018/06/11	2018/07/12
[illegible]				
ｻｻｷ ｼﾞｭﾝｺ	中央区岬川原町2-36-5	3637日	2008/08/14	ﾌｧｲﾅﾝｽ
佐々木　順子		3637日	2008/08/14	23F-5
(1197)	03-XXXX-XXXX		2008/08/14	2018/07/30
飲むYG 〔 2101〕 120円 月３[毎週]			2016/12/01	2018/07/30
野菜ジュース 〔 3001〕 120円 木３[毎週]			2018/06/07	2018/07/30
中止理由：引っ越し				

支店件数 10
総件数 10

・指定した期間で全商品の配慮が止まる顧客を確認する帳表です。
・過去に取っていた商品、中止した時の理由なども確認できるので、再営業を行う際に
　役立ちます。
・配達日数（配達開始から中止までの期間）を指定しての抽出もできます。

低価格版	○
TYPE-A	○
TYPE-B	○

３−３．売上別顧客リスト

売上別顧客リスト 2018年07月01日 ～ 2018年07月31日

〔条件：売上累計金額 1円 ～ 1,500円の顧客〕

1 / 2

1：本店

20XX 年 7 月 1 日 0:00

	コース		順位		顧客名	住所 電話番号	契約日 税	集金方法 集金者	売上金額
13	佐藤	火・金	3	684	樋口　陽介	中央区岬浜町1-37-25 03-XXXX-XXXX	2007/08/07 外	ｺﾝﾋﾞﾆ払込	1,490
3	佐藤	月・木	1	2919	後藤　幸子	中央区櫻葉人形町3-9-8 03-XXXX-XXXX	2014/12/29 外	ｺﾝﾋﾞﾆ払込	1,469
12	長谷川	火・金	88	3226	林　信一郎	中央区岬浜町3-41-8	2017/10/02 外	手集金	1,429
12	長谷川	火・金	16	2340	嶋田　有紀子	中央区岬川原町2-17-4 03-XXXX-XXXX	2010/11/17 外	手集金	1,426
11	田中	火・金	55	2635	小森　芳江	中央区櫻葉人形町1-6-10 03-XXXX-XXXX	2011/10/26 外	手集金	1,426
1	田中	月・木	92	3297	太田　幸奈	中央区岬浜町2-13-6 080-XXXX-XXXX	2018/07/09 外	ﾌｧｲﾅﾝｽ	1,404
1	田中	月・木	11	1420	富田　和明	中央区櫻葉人形町2-23-8 03-XXXX-XXXX	2008/12/27 外	手集金	1,296
2	長谷川	月・木	7	148	高田　明子	中央区岬浜町3-45-1 03-XXXX-XXXX	2006/09/05 外	ｺﾝﾋﾞﾆ払込	1,296
						080-XXXX-XXXX			
3	佐藤	月・木	37	1714	橋本　崇	中央区櫻葉南町3-5-42 03-XXXX-XXXX	2009/06/23 外	手集金	605
								合計： 29 件	33,928

・期間と売上金額を指定して該当する顧客を出力します。

低価格版	×
TYPE-A	×
TYPE-B	○

３−４．顧客名簿作成

2018年07月度　1ｺｰｽでおいしい牛乳を契約中

1 / 1

検索条件：［コース＝1］かつ［商品＝1001］　　20XX 年 7 月 1 日 0:00

コース	順位		顧客名	住所	電話番号
1	2	2999	田中　裕子	中央区櫻葉人形町1-2-13	090-XXXX-XXXX
	4	3295	小森　美津子	中央区櫻葉人形町1-6-25	090-XXXX-XXXX
	8	2333	加藤　夏美	中央区櫻葉人形町2-5-11	03-XXXX-XXXX
	16	2193	高橋　大輔	中央区櫻葉東町14-12	090-XXXX-XXXX
	25	1652	深山　浩輔	中央区櫻葉小川町1-4-1	03-XXXX-XXXX
	28	1113	宮田　秋雄	中央区櫻葉小川町3-24-16	03-XXXX-XXXX
	29	411	矢野　公洋	中央区櫻葉北町40-27	03-XXXX-XXXX
	33	990	中川　勉	中央区櫻葉北町49-2	080-XXXX-XXXX
	34	2924	丸山　博人	中央区櫻葉西町36-8	03-XXXX-XXXX
	35	2773	小林　春美	中央区櫻葉西町32-19	03-XXXX-XXXX
	40	1118	佐藤　千鶴子	中央区櫻葉西町20-7	03-XXXX-XXXX
	41	1778	村松　豊	中央区櫻葉西町18-16	03-XXXX-XXXX
	45	1789	野本　秀雄	中央区櫻葉西町11-6	080-XXXX-XXXX
	50	2943	村上　一弘	中央区岬川原町3-6-48	03-XXXX-XXXX
	51	3299	桑原　敬子	中央区岬浜町3-45-1	03-XXXX-XXXX
	60	2869	笠原　志都子	中央区岬浜町2-37-4	03-XXXX-XXXX
	71	3114	岩崎　憲明	中央区岬浜町1-20-9	03-XXXX-XXXX
	90	3216	沢渡　実	中央区岬川原町3-13-5	080-XXXX-XXXX

・コース別、配達者別、集金者別に顧客の住所録を作成します。

・出力方法を変えることで契約中の商品情報も出力されます。

・自由検索を使うことで多目的に使うことができます。

【例】：１コースで商品 A を配達している顧客

低価格版	○
TYPE-A	○
TYPE-B	○

３−５．コース別顧客件数

≪2018年07月≫コース別顧客件数（開始日）

1 / 1

20XX 年 7 月 1 日 0:00

コース	当月月初件数	新規件数	再開件数	解約件数	中止件数	増減件数	コース移動増減	翌月繰越件数
1 田中　月・木	92	5			3	2	-3	91
2 長谷川　月・木	91		1		1		1	92
3 佐藤　月・木	93				2	-2	2	93
11 田中　火・金	94	1				1		95
12 長谷川　火・金	97	2			4	-2		95
13 佐藤　火・金	94	1	1			2		96
21 月水金　朝	24							24
22 火木土　朝配	18							18
101 パターンなし	6							6
実件数計	609	9	2	0	10	1	0	610
999999 中止客コース	2,489						8	2,497
総件数計	3,098	9	2	0	10	1	8	3,107

※新規件数...　０７月３１日までに開始した顧客の件数　（前月以前の開始日で当月に登録した場合も含む）
　解約件数...　〃　解約された顧客の件数
　中止件数...　〃　中止された顧客の件数
　移動増減...　〃　コース移動された顧客の件数の増減
　再開件数...　〃　再開客のチェックがついている件数

・登録されている顧客の件数を把握できる帳表です。

・各コースの新規・再開・解約・中止の動きを確認できます。

低価格版	○
TYPE-A	○
TYPE-B	○

３−６．中止理由別中止客件数リスト

中止理由別中止客件数リスト

【配達日数：0日 ～ 99999日】

1 / 1

[支店合計]

20XX 年 7 月 1 日 0:00

コード	中止理由	<< 集計期間 >> [2018年07月01日 ～ 2018年07月31日] 件数	構成比①	<< 前年対比 >> [2017年07月01日 ～ 2017年07月31日] 件数	構成比②	構成比差
1	医師に止められた	3	30.00%	2	18.18%	11.82%
8	暑くなってきたから	3	30.00%	3	27.27%	2.73%
6	不明	2	20.00%	1	9.09%	10.91%
2	引っ越し	1	10.00%	1	9.09%	0.91%
3	味に飽きた	1	10.00%	3	27.27%	-17.27%
7	宅配のシステムに慣れない	0	0.00%	1	9.09%	-9.09%
※ 構成比差 ＝ 構成比① － 構成比②	合計	10		11		

・指定した期間中にどのような理由で中止になったかと把握できる帳表です。

・中止処理した件数を理由別に印刷します。
　設定によりコースごとに出力することもできます。

・構成比も表示されるため、どのような理由で中止する割合が高いのかを把握できます。

低価格版	×
TYPE-A	×
TYPE-B	○

3-7．中止理由別中止客件数リスト（年間推移）

中止理由別中止客件数リスト(年間推移)

【2017年08月度 ～ 2018年07月度】　　1 / 1

［合計］　　【配達日数：0日 ～ 99999日】　　20XX 年 7 月 1 日 0:00

コード	中止理由		08月	09月	10月	11月	12月	01月	02月	03月	04月	05月	06月	07月	合計
1	医師に止められた	件数	3	1	2		4		3	4	1	2	1	3	24
		構成比	30.00%	20.00%	22.22%		40.00%		30.00%	36.36%	16.67%	25.00%	14.29%	30.00%	25.53%
6	飲むひとがいなくなった	件数	2	1	3		3	1	2	3	2	1	3	2	23
		構成比	20.00%	20.00%	33.33%		30.00%	25.00%	20.00%	27.27%	33.33%	12.50%	42.86%	20.00%	24.47%
3	味に飽きた	件数	2	2	2	1		2	2	2	2	3	2	1	21
		構成比	20.00%	40.00%	22.22%	25.00%		50.00%	20.00%	18.18%	33.33%	37.50%	28.57%	10.00%	22.34%
5	契約時の約束	件数	1			1	1		3			1			7
		構成比	10.00%			25.00%	10.00%		30.00%			12.50%			7.45%
4	効果が感じられない	件数	2				1	1							4
		構成比	20.00%				10.00%	25.00%							4.26%
8	暑くなってきたから	件数										1		3	4
		構成比										12.50%		30.00%	4.26%
9	寒くなってきたから	件数			2	2									4
		構成比			22.22%	50.00%									4.26%
2	引っ越し	件数		1							1			1	3
		構成比		20.00%							16.67%			10.00%	3.19%
7	宅配のシステムに慣れない	件数					1			1			1		3
		構成比					10.00%			9.09%			14.29%		3.19%
	【中止理由未登録】	件数								1					1
		構成比								9.09%					1.06%
		合 計	10	5	9	4	10	4	10	11	6	8	7	10	94

・理由別の中止件数を月別と年間通しての構成比で把握できる帳表です。

・年間を通しての推移を一覧で確認できます。

低価格版	×
TYPE-A	×
TYPE-B	○

３−８．商品別中止件数リスト

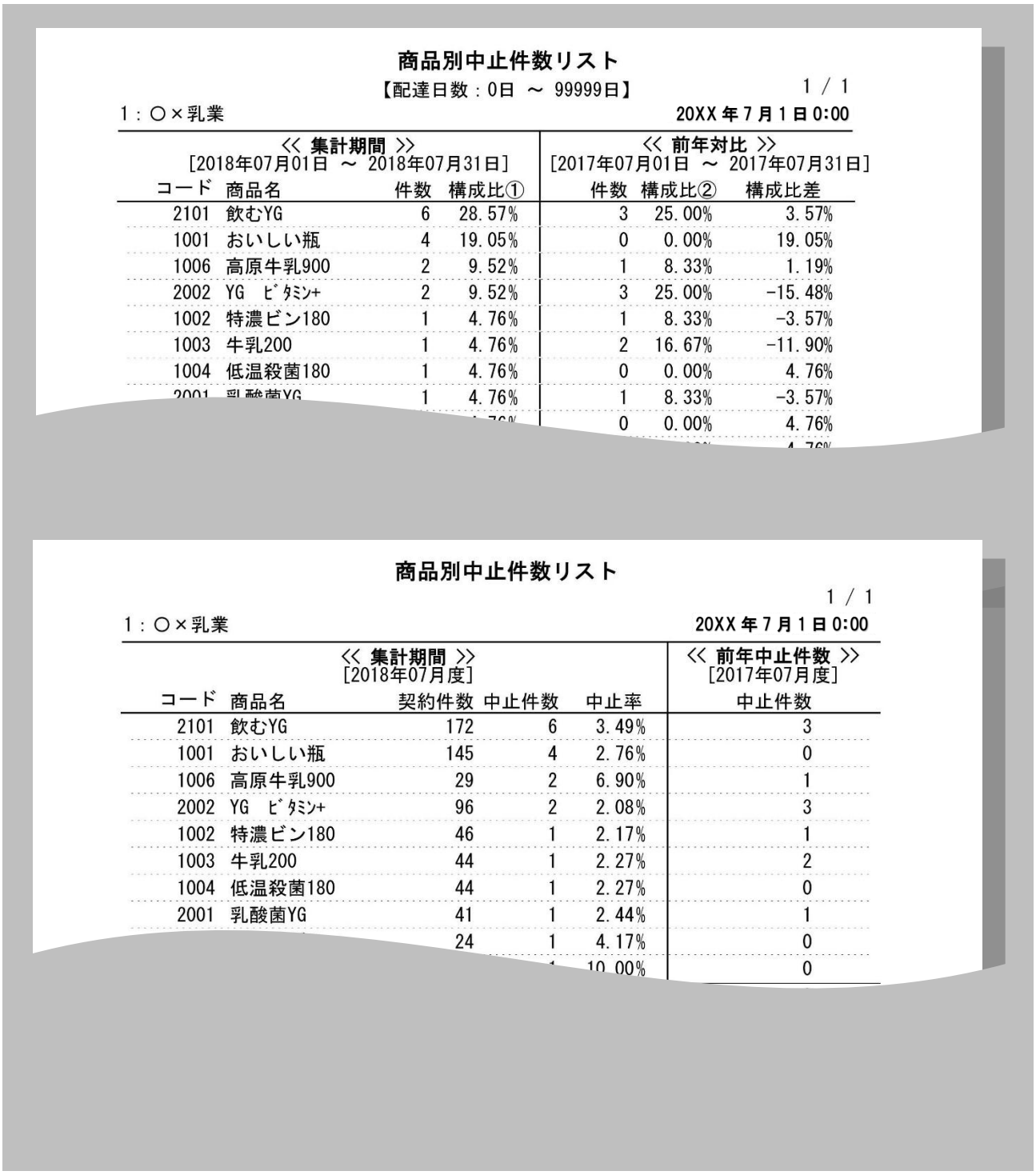

商品別中止件数リスト

【配達日数：0日 ～ 99999日】　　1 / 1

1：○×乳業　　20XX 年 7 月 1 日 0:00

コード	商品名	<< 集計期間 >> [2018年07月01日 ～ 2018年07月31日] 件数	構成比①	<< 前年対比 >> [2017年07月01日 ～ 2017年07月31日] 件数	構成比②	構成比差
2101	飲むYG	6	28.57%	3	25.00%	3.57%
1001	おいしい瓶	4	19.05%	0	0.00%	19.05%
1006	高原牛乳900	2	9.52%	1	8.33%	1.19%
2002	YG ﾋﾞﾀﾐﾝ+	2	9.52%	3	25.00%	-15.48%
1002	特濃ビン180	1	4.76%	1	8.33%	-3.57%
1003	牛乳200	1	4.76%	2	16.67%	-11.90%
1004	低温殺菌180	1	4.76%	0	0.00%	4.76%
2001	乳酸菌YG	1	4.76%	1	8.33%	-3.57%
				0	0.00%	4.76%

商品別中止件数リスト

1 / 1

1：○×乳業　　20XX 年 7 月 1 日 0:00

コード	商品名	<< 集計期間 >> [2018年07月度] 契約件数	中止件数	中止率	<< 前年中止件数 >> [2017年07月度] 中止件数
2101	飲むYG	172	6	3.49%	3
1001	おいしい瓶	145	4	2.76%	0
1006	高原牛乳900	29	2	6.90%	1
2002	YG ﾋﾞﾀﾐﾝ+	96	2	2.08%	3
1002	特濃ビン180	46	1	2.17%	1
1003	牛乳200	44	1	2.27%	2
1004	低温殺菌180	44	1	2.27%	0
2001	乳酸菌YG	41	1	2.44%	1
		24	1	4.17%	0
			1	10.00%	0

・指定した期間の商品ごとの中止状況を把握できる帳表です。
　（２商品の内の片方を中止という場合も含まれます。）
・中止処理した件数を仕入先ごとに商品別に印刷します。
・構成比も表示されるため、どの商品が中止される割合が高いのかを把握できます。

低価格版	×
TYPE-A	×
TYPE-B	○

3-9．商品別中止件数リスト（年間推移）

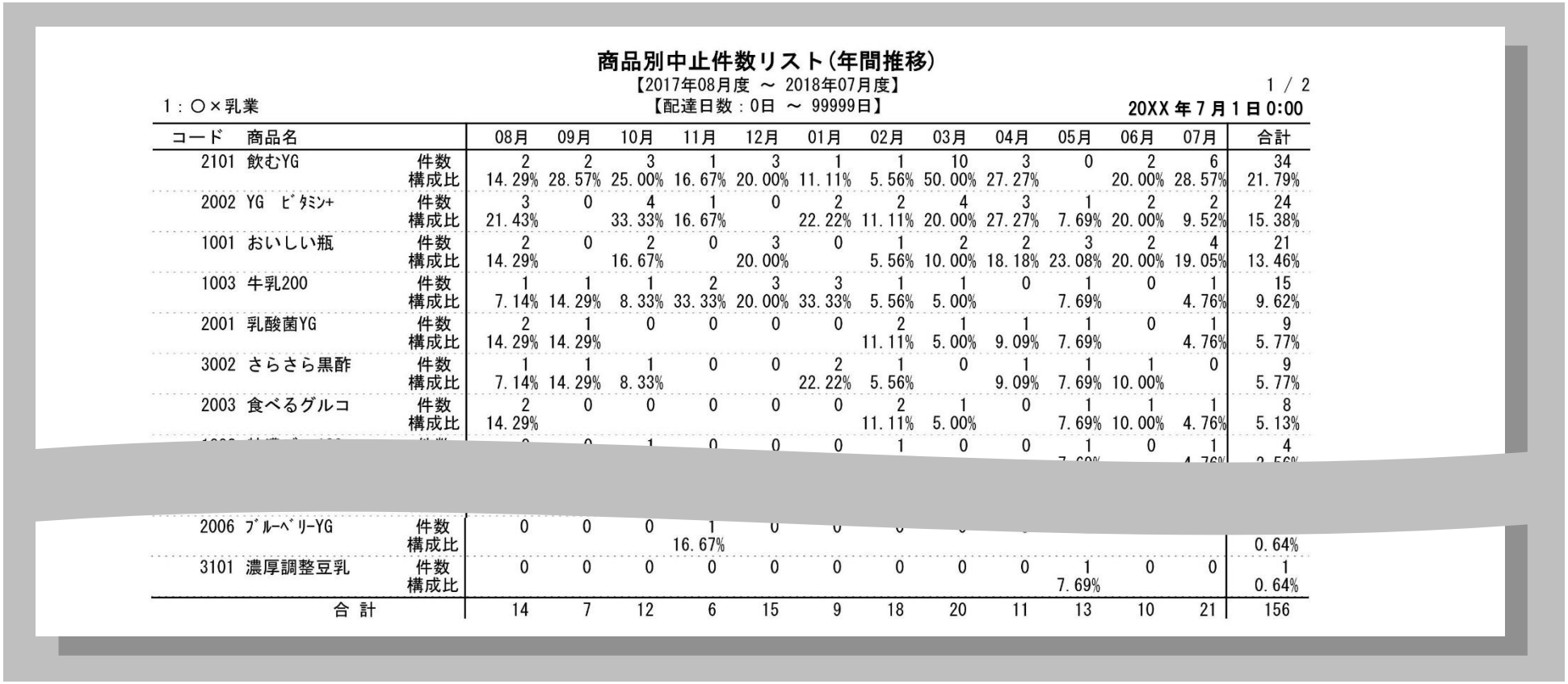

商品別中止件数リスト(年間推移)

【2017年08月度 ～ 2018年07月度】　　1 / 2

1：○×乳業　　【配達日数：0日 ～ 99999日】　　20XX 年 7 月 1 日 0:00

コード	商品名		08月	09月	10月	11月	12月	01月	02月	03月	04月	05月	06月	07月	合計
2101	飲むYG	件数	2	2	3	1	3	1	1	10	3	0	2	6	34
		構成比	14.29%	28.57%	25.00%	16.67%	20.00%	11.11%	5.56%	50.00%	27.27%		20.00%	28.57%	21.79%
2002	YG ﾋﾞﾀﾐﾝ+	件数	3	0	4	1	0	2	2	4	3	1	2	2	24
		構成比	21.43%		33.33%	16.67%		22.22%	11.11%	20.00%	27.27%	7.69%	20.00%	9.52%	15.38%
1001	おいしい瓶	件数	2	0	2	0	3	0	1	2	2	3	2	4	21
		構成比	14.29%		16.67%		20.00%		5.56%	10.00%	18.18%	23.08%	20.00%	19.05%	13.46%
1003	牛乳200	件数	1	1	1	2	3	3	1	1	0	1	0	1	15
		構成比	7.14%	14.29%	8.33%	33.33%	20.00%	33.33%	5.56%	5.00%		7.69%		4.76%	9.62%
2001	乳酸菌YG	件数	2	1	0	0	0	0	2	1	1	1	0	1	9
		構成比	14.29%	14.29%					11.11%	5.00%	9.09%	7.69%		4.76%	5.77%
3002	さらさら黒酢	件数	1	1	1	0	0	2	1	0	1	1	1	0	9
		構成比	7.14%	14.29%	8.33%			22.22%	5.56%		9.09%	7.69%	10.00%		5.77%
2003	食べるグルコ	件数	2	0	0	0	0	0	2	1	0	1	1	1	8
		構成比	14.29%						11.11%	5.00%		7.69%	10.00%	4.76%	5.13%
2006	ﾌﾞﾙｰﾍﾞﾘｰYG	件数	0	0	0	1	0	0							
		構成比				16.67%									0.64%
3101	濃厚調整豆乳	件数	0	0	0	0	0	0	0	0	0	1	0	0	1
		構成比										7.69%			0.64%
	合 計		14	7	12	6	15	9	18	20	11	13	10	21	156

・仕入先別／商品別の中止件数を月別と年間を通しての構成比で把握できる帳表です。

・年間を通しての推移を一覧で確認できます。

低価格版	×
TYPE-A	×
TYPE-B	○

３−１０．誕生日リスト

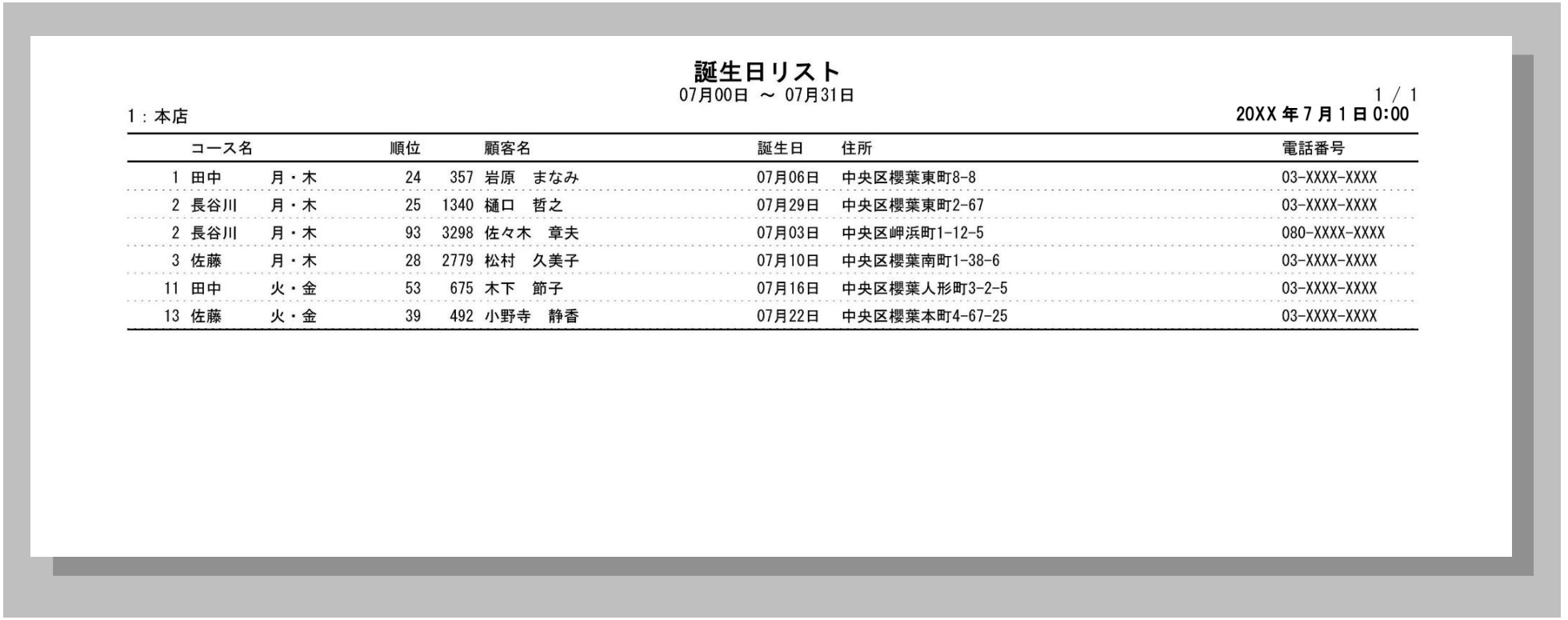

誕生日リスト

07月00日 ～ 07月31日

1 / 1

1：本店

20XX 年 7 月 1 日 0:00

	コース名		順位		顧客名	誕生日	住所	電話番号
1	田中	月・木	24	357	岩原　まなみ	07月06日	中央区櫻葉東町8-8	03-XXXX-XXXX
2	長谷川	月・木	25	1340	樋口　哲之	07月29日	中央区櫻葉東町2-67	03-XXXX-XXXX
2	長谷川	月・木	93	3298	佐々木　章夫	07月03日	中央区岬浜町1-12-5	080-XXXX-XXXX
3	佐藤	月・木	28	2779	松村　久美子	07月10日	中央区櫻葉南町1-38-6	03-XXXX-XXXX
11	田中	火・金	53	675	木下　節子	07月16日	中央区櫻葉人形町3-2-5	03-XXXX-XXXX
13	佐藤	火・金	39	492	小野寺　静香	07月22日	中央区櫻葉本町4-67-25	03-XXXX-XXXX

・誕生日が指定した期間に該当する顧客の一覧を作成できます。

・自由検索を使うことで、いろいろな条件を追加することができます。

【例】: 7/1～7/31 が誕生日で、商品 A を配達している顧客

低価格版	×
TYPE-A	×
TYPE-B	○

３−１１．対応履歴一覧表

対応履歴一覧表

対応日[2018年07月01日(日) ～ 2018年07月31日(火)]

1：本店

20XX 年 7 月 1 日 0:00

コース		対応日	対応者		顧客		対応区分	内容
1 田中	月・木	2018/07/05	1 田中 良子		3295 小森 美津子		4 配達	★９日から開始。BOX設置を忘れないように！
1 田中	月・木	2018/07/05	11 松村 幸雄		474 久保 真由美		2 ご紹介	桑原さんをご紹介いただいたので訪問予定。
1 田中	月・木	2018/07/09	11 松村 幸雄		474 久保 真由美		5 プレゼント	3299：桑原さんの紹介者。ご契約いただいたので次回配達(12日)にﾌﾟﾚｾﾞﾝﾄとお礼を忘れずに！
1 田中	月・木	2018/07/05	1 田中 良子		3143 大塚 将司		1 再開連絡	10月ごろ再開予定のため連絡すること！
1 田中	月・木	2018/07/09	11 松村 幸雄		3299 桑原 敬子		2 ご紹介	474：久保さんからご紹介いただき成約
2 長谷川	月・木	2018/07/30	10 清水 登志子		2392 萩原 たみ子		6 トラブル対応	商品変更の依頼をしたのに変わっていないと連絡がありました。8月から変更予定になっていると話してご納得いただいてます。
3 佐藤	月・木	2018/07/26	10 清水 登志子		240 小林 恵美子		4 配達	8月から商品が増えるので、大きい箱に交換すること！
3 佐藤	月・木	2018/07/10	1 田中 良子		2779 松村 久美子		4 配達	建て替えのため8月に一時引っ越し。引っ越し先住所：櫻葉本町3-18-26 ○×ﾊｲﾂ205
3 佐藤	月・木	2018/07/12	1 田中 良子		2286 古林 明宏		3 集金依頼	16日の13時ごろ集金に来て欲しいとのこと。
3 佐藤	月・木	2018/07/19	1 田中 良子		2430 荻野 要一		6 トラブル対応	牛乳がぬるくなっていたという苦情があったので、今後は保冷剤を多めにしてください
11 田中	火・金	2018/07/02	10 清水 登志子		34 中川 照和		1 再開連絡	暑い期間は中止。10月ごろ再開予定。
12 長谷川	火・金	2018/07/10	10 清水 登志子		2305 吉田 恵美子		1 再開連絡	暑い期間は中止。10月ごろ再開予定。

・対応履歴に入力した内容を、コースや区分などを指定して出力できます。

・内容に特定の文書が入っている顧客を検索することもできます。

低価格版	×
TYPE-A	×
TYPE-B	○

３－１２．臨時商品顧客一覧表

2018年07月01日(日) ～ 2018年07月31日(火) の臨時商品顧客一覧表

1 / 1

【 1：本店 】　　20XX 年 7 月 1 日 0:00

コース		顧客名	商品名	数量	回数	件数
1	3295	小森　美津子	600027 ゼリー詰合せ	1	1	
1	474	久保　真由美	50002 ﾃﾞｻﾞｰﾄｾｯﾄ	1	1	
1	2333	加藤　夏美	600017 アロエゼリー	2	1	
1	1543	仲屋　裕子	50002 ﾃﾞｻﾞｰﾄｾｯﾄ	1	1	
			600027 ゼリー詰合せ	1	1	
1	1118	佐藤　千鶴子	600027 ゼリー詰合せ	1	1	
1	1778	村松　豊	50003 サンプル牛乳	1	1	
1	2344	斉藤　ちづる	50001 お買い得ｾｯﾄ	1	1	
1	2250	奈良　和子	50002 ﾃﾞｻﾞｰﾄｾｯﾄ	2	2	
2	2850	佐藤　正江	50001 お買い得ｾｯﾄ	1	1	
			600027 ゼリー詰合せ	1	1	
2	2392	萩原　たみ子	600027 ゼリー詰合せ	1	1	
2	824	波多野　信也	50003 サンプル牛乳	1	1	
2	301	尾島　千晴	600027 ゼリー詰合せ	1	1	
2	3033	武井　良太郎	50001 お買い得ｾｯﾄ	1	1	
3	2919	後藤　幸子	1004 低温殺菌180	3	1	
3	1164	萩原　秀平	50002 ﾃﾞｻﾞｰﾄｾｯﾄ	1	1	
				1	1	
101	3233	宮下　知	600017 アロエゼリー	1	1	
101	3234	萩原　健一	50001 お買い得ｾｯﾄ	1	1	
			50003 サンプル牛乳	1	1	
101	3271	市川　麻衣子	50003 サンプル牛乳	1	1	
		＊＊＊ 総合計 ＊＊＊	1004 低温殺菌180	3	1	1
			50001 お買い得ｾｯﾄ	6	6	6
			50002 ﾃﾞｻﾞｰﾄｾｯﾄ	5	5	4
			50003 サンプル牛乳	6	6	6
			600017 アロエゼリー	3	2	2
			600027 ゼリー詰合せ	15	15	15

・指定した期間に臨時商品を配達した顧客・商品・数量などが印字されます。

低価格版	○
TYPE-A	○
TYPE-B	○

３－１３．単価別商品件数表（集計表）

単価別商品件数表(当月)

1 / 1

【 1：本店 】

20XX 年 7 月 1 日 0:00

【 1：田中　月・木 】

コード	商品名	単価	件数
12367	ﾌﾙｰﾂ盛合せ	2,980	1
3	コーヒー牛乳3本セット	806	1
308	タオルセット	520	3
1001	おいしい牛乳１８０ml瓶	100	16
		120	1
1002	特濃ミルク　ビン180ml	100	8
1003	ビン牛乳２００ml	100	7
1004	低温殺菌牛乳１８０ml	100	10
1005	コーヒー牛乳	100	2
1006	高原牛乳９００ml(瓶)	500	4
1102	おいしい牛乳１Ｌ	300	1
2101	飲むヨーグルト	100	13
3000	防災用品3点セット	1,100	2
3010	お掃除セット	750	3
3020	マスク50枚入	440	4

・コース別、商品別に設定されている商品単価が何パターンあるのかを
　一目で確認する事が出来ます。
・商品の値上げ時に商品単価ごとの値上処理を行う際の確認資料として、
　また、誤った商品単価で登録されているデータの確認にも活用できます。

低価格版	○
TYPE-A	○
TYPE-B	○

３－１４．単価別商品件数表（明細表）

単価別商品明細表(当月)

1 / 3

【 1：本店 】

20XX 年 7 月 1 日 0:00

【 1：1-A(月木) 】

コード	商品名	単価	件数	コード	顧客名
1	牛乳180ml	148	11	1	鈴木　花子
				2	川村　美津子
				16	木村　勇
				25	明石　力
				33	石川　雅章
				45	古川　郁子
				401	五十嵐　順子
				437	渡辺　しのぶ
				484	佐藤　美咲
				485	伊藤　由香
				3001	日本　太郎
2	カルシウム牛乳180ml	148	7	9	葛西　さた
				34	沖島　君枝
				36	石田　進
				417	安藤　和
				431	吉田　美貴
				467	志村　大輔
				475	木下　瑞穂
16	こだわり高原牛乳180ml	155	2	19	中村　隆幸
				468	斉藤　和重

・商品単価ごとの件数、顧客コード、顧客名を確認できます。

・商品の値上げ時に商品単価ごとの値上処理を行う際の確認資料として、
　また、誤った商品単価で登録されているデータの確認にも活用できます。

低価格版	○
TYPE-A	○
TYPE-B	○

４.請求管理帳表

４−１．コース別／集金者別／個別指定顧客請求台帳（請求チェックリスト）

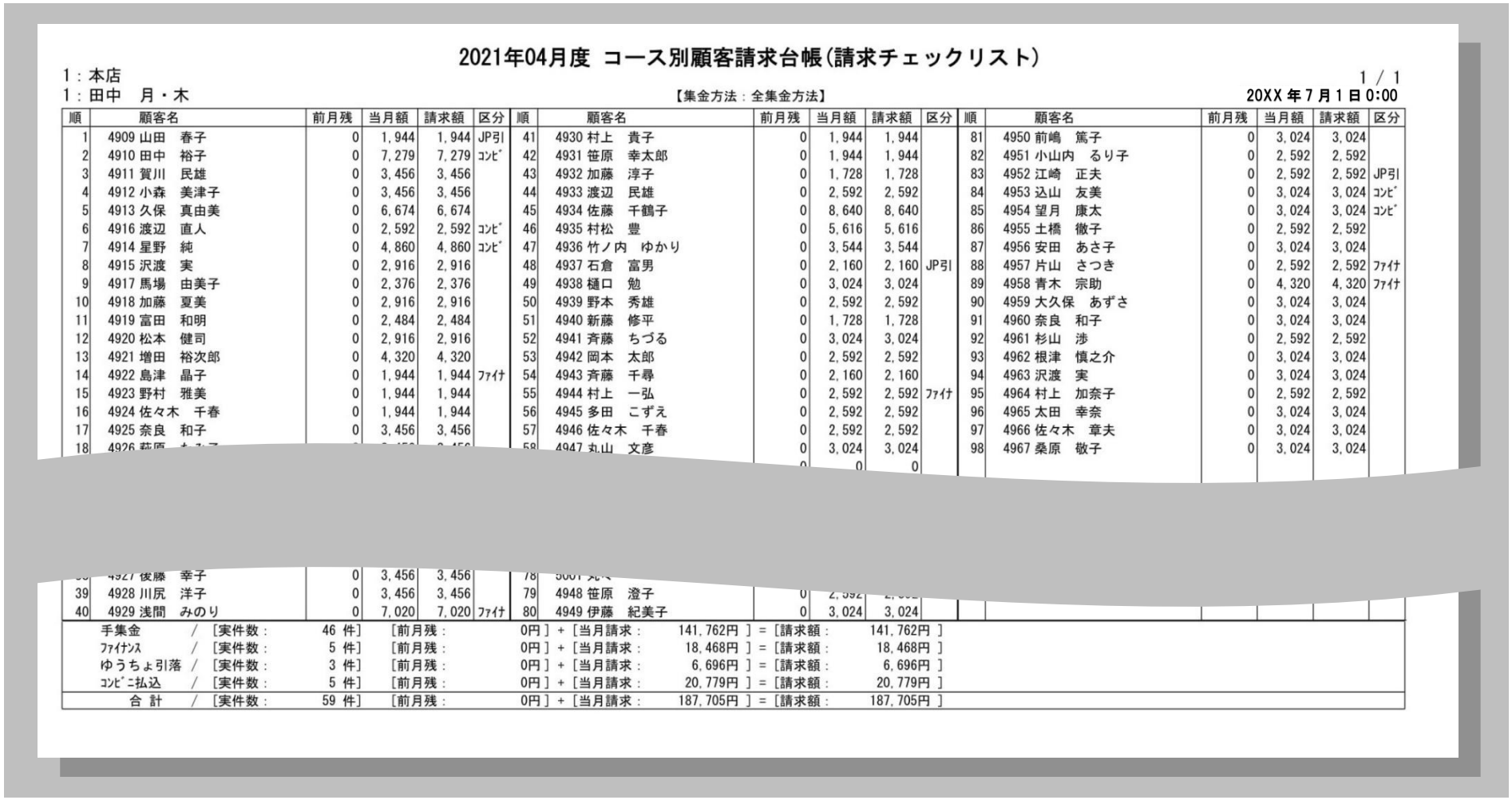

2021年04月度 コース別顧客請求台帳(請求チェックリスト)

1：本店　　1 / 1

1：田中　月・木　　【集金方法：全集金方法】　　20XX 年 7 月 1 日 0:00

順	顧客名	前月残	当月額	請求額	区分	順	顧客名	前月残	当月額	請求額	区分	順	顧客名	前月残	当月額	請求額	区分
1	4909 山田　春子	0	1,944	1,944	JP引	41	4930 村上　貴子	0	1,944	1,944		81	4950 前嶋　篤子	0	3,024	3,024	
2	4910 田中　裕子	0	7,279	7,279	ｺﾝﾋﾞ	42	4931 笹原　幸太郎	0	1,944	1,944		82	4951 小山内　るり子	0	2,592	2,592	
3	4911 賀川　民雄	0	3,456	3,456		43	4932 加藤　淳子	0	1,728	1,728		83	4952 江崎　正夫	0	2,592	2,592	JP引
4	4912 小森　美津子	0	3,456	3,456		44	4933 渡辺　民雄	0	2,592	2,592		84	4953 込山　友美	0	3,024	3,024	ｺﾝﾋﾞ
5	4913 久保　真由美	0	6,674	6,674		45	4934 佐藤　千鶴子	0	8,640	8,640		85	4954 望月　康太	0	3,024	3,024	ｺﾝﾋﾞ
6	4916 渡辺　直人	0	2,592	2,592	ｺﾝﾋﾞ	46	4935 村松　豊	0	5,616	5,616		86	4955 土橋　徹子	0	2,592	2,592	
7	4914 星野　純	0	4,860	4,860	ｺﾝﾋﾞ	47	4936 竹ノ内　ゆかり	0	3,544	3,544		87	4956 安田　あさ子	0	3,024	3,024	
8	4915 沢渡　実	0	2,916	2,916		48	4937 石倉　富男	0	2,160	2,160	JP引	88	4957 片山　さつき	0	2,592	2,592	ﾌｧｲﾅ
9	4917 馬場　由美子	0	2,376	2,376		49	4938 樋口　勉	0	3,024	3,024		89	4958 青木　宗助	0	4,320	4,320	ﾌｧｲﾅ
10	4918 加藤　夏美	0	2,916	2,916		50	4939 野本　秀雄	0	2,592	2,592		90	4959 大久保　あずさ	0	3,024	3,024	
11	4919 富田　和明	0	2,484	2,484		51	4940 新藤　修平	0	1,728	1,728		91	4960 奈良　和子	0	3,024	3,024	
12	4920 松本　健司	0	2,916	2,916		52	4941 斉藤　ちづる	0	3,024	3,024		92	4961 杉山　渉	0	2,592	2,592	
13	4921 増田　裕次郎	0	4,320	4,320		53	4942 岡本　太郎	0	2,592	2,592		93	4962 根津　慎之介	0	3,024	3,024	
14	4922 島津　晶子	0	1,944	1,944	ﾌｧｲﾅ	54	4943 斉藤　千尋	0	2,160	2,160		94	4963 沢渡　実	0	3,024	3,024	
15	4923 野村　雅美	0	1,944	1,944		55	4944 村上　一弘	0	2,592	2,592	ﾌｧｲﾅ	95	4964 村上　加奈子	0	2,592	2,592	
16	4924 佐々木　千春	0	1,944	1,944		56	4945 多田　こずえ	0	2,592	2,592		96	4965 太田　幸奈	0	3,024	3,024	
17	4925 奈良　和子	0	3,456	3,456		57	4946 佐々木　千春	0	2,592	2,592		97	4966 佐々木　章夫	0	3,024	3,024	
18	4926 萩原　[illegible]					58	4947 丸山　文彦	0	3,024	3,024		98	4967 桑原　敬子	0	3,024	3,024	
								0	0	0							
	4927 後藤　幸子	0	3,456	3,456		78	[illegible]										
39	4928 川尻　洋子	0	3,456	3,456		79	4948 笹原　澄子										
40	4929 浅間　みのり	0	7,020	7,020	ﾌｧｲﾅ	80	4949 伊藤　紀美子	0	3,024	3,024							

手集金	/ ［実件数：	46 件］	［前月残：	0円 ］+［当月請求：	141,762円 ］=［請求額：	141,762円 ］
ﾌｧｲﾅﾝｽ	/ ［実件数：	5 件］	［前月残：	0円 ］+［当月請求：	18,468円 ］=［請求額：	18,468円 ］
ゆうちょ引落	/ ［実件数：	3 件］	［前月残：	0円 ］+［当月請求：	6,696円 ］=［請求額：	6,696円 ］
ｺﾝﾋﾞﾆ払込	/ ［実件数：	5 件］	［前月残：	0円 ］+［当月請求：	20,779円 ］=［請求額：	20,779円 ］
合 計	/ ［実件数：	59 件］	［前月残：	0円 ］+［当月請求：	187,705円 ］=［請求額：	187,705円 ］

・顧客ごとの請求金額を確認する帳表です。

・コースや集金者、表題ごとに印刷されます。

・集金方法を指定して出力することもできます。

低価格版	△	※集金者別以外出力可
TYPE-A	△	※集金者別以外出力可
TYPE-B	○	

４−２．コース別／集金者別／個別指定請求チェックリスト（商品明細なし）

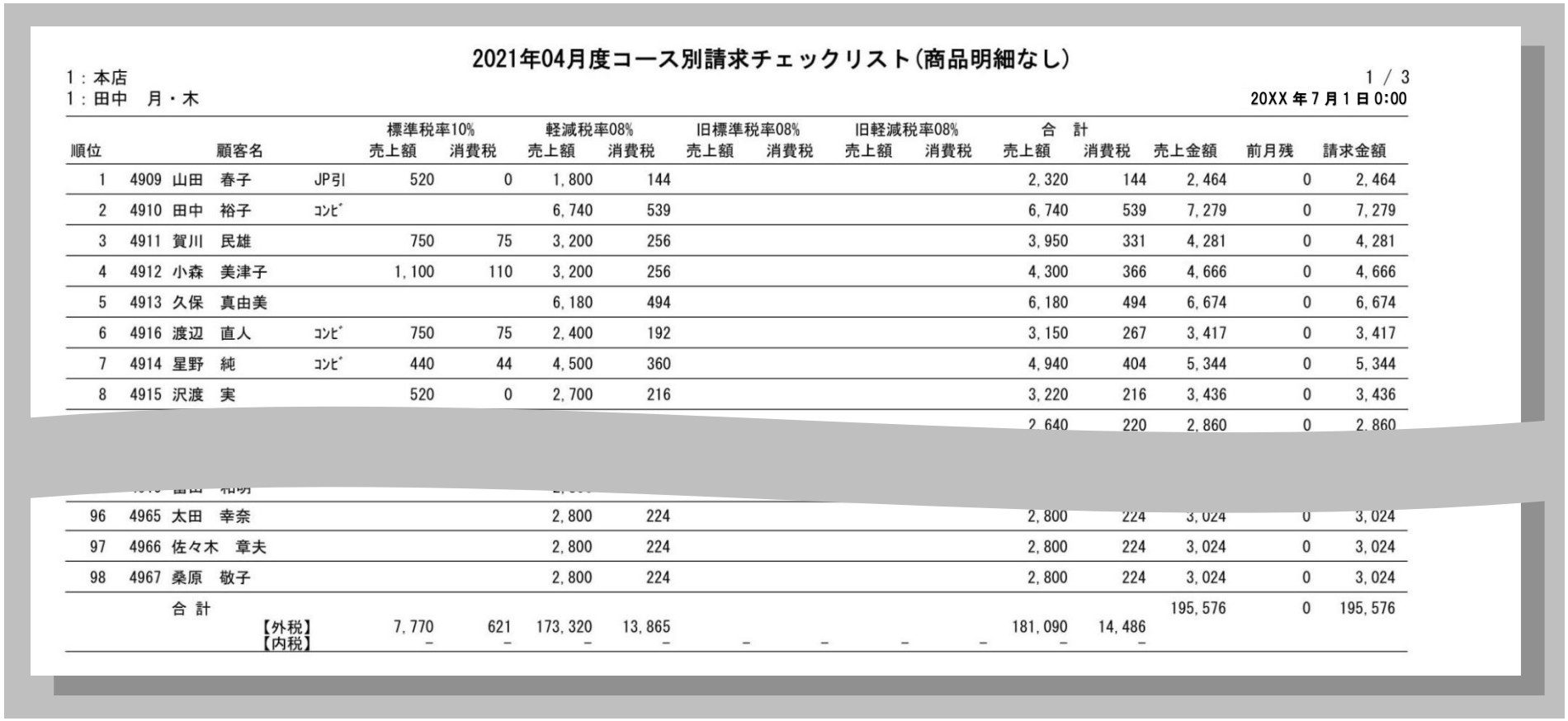

2021年04月度コース別請求チェックリスト(商品明細なし)

1：本店　　1 / 3
1：田中　月・木　　20XX 年 7 月 1 日 0:00

順位		顧客名		標準税率10% 売上額	消費税	軽減税率08% 売上額	消費税	旧標準税率08% 売上額	消費税	旧軽減税率08% 売上額	消費税	合　計 売上額	消費税	売上金額	前月残	請求金額
1	4909	山田　春子	JP引	520	0	1,800	144					2,320	144	2,464	0	2,464
2	4910	田中　裕子	ｺﾝﾋﾞ			6,740	539					6,740	539	7,279	0	7,279
3	4911	賀川　民雄		750	75	3,200	256					3,950	331	4,281	0	4,281
4	4912	小森　美津子		1,100	110	3,200	256					4,300	366	4,666	0	4,666
5	4913	久保　真由美				6,180	494					6,180	494	6,674	0	6,674
6	4916	渡辺　直人	ｺﾝﾋﾞ	750	75	2,400	192					3,150	267	3,417	0	3,417
7	4914	星野　純	ｺﾝﾋﾞ	440	44	4,500	360					4,940	404	5,344	0	5,344
8	4915	沢渡　実		520	0	2,700	216					3,220	216	3,436	0	3,436
												2,640	220	2,860	0	2,860
96	4965	太田　幸奈				2,800	224					2,800	224	3,024	0	3,024
97	4966	佐々木　章夫				2,800	224					2,800	224	3,024	0	3,024
98	4967	桑原　敬子				2,800	224					2,800	224	3,024	0	3,024
		合 計												195,576	0	195,576
			【外税】	7,770	621	173,320	13,865					181,090	14,486			
			【内税】	−	−	−	−	−	−	−	−	−	−			

・顧客ごとの請求金額を確認する帳表です。軽減税率/標準税率を分けて確認出来ます。
・コースや集金者、表題ごとに印刷されます。
・集金方法を指定して出力することもできます。

低価格版	△	※集金者別以外出力可
TYPE-A	△	※集金者別以外出力可
TYPE-B	○	

４−３．コース別／集金者別／個別指定請求チェックリスト（商品明細あり）



2021年04月度コース別請求チェックリスト(商品明細あり)

1：本店　　1 / 5

1：田中　月・木　　20XX 年 7 月 1 日 0:00

商品名		本数	単価	金額	標準税率10% 売上額	消費税	軽減税率08% 売上額	消費税	旧標準税率08% 売上額	消費税	旧軽減税率08% 売上額	消費税	合　計 売上額	消費税	売上金額	前月残	請求金額
[1] 4909：山田　春子				[JP引]													
2101 飲むYG	＊	18	100	1,800													
308 タオルセット		1	520	520													
					520	0	1,800	144					2,320	144	2,464	0	2,464
[2] 4910：田中　裕子				[ｺﾝﾋﾞ]													
1001 おいしい瓶	＊	32	120	3,840													
2101 飲むYG	＊	29	100	2,900													
							6,740	539					6,740	539	7,279	0	7,279
[3] 4911：賀川　民雄																	
2101 飲むYG	＊	32	100	3,200													
3010 掃除ｾｯﾄ		1	750	750													
					750	75	3,200	256					3,950	331	4,281	0	4,281
[4] 4912：小森　美津子																	
1001 おいしい瓶	＊	32	100	3,200													
3000 防災用品		1	1,100	1,100													
					1,100	110	3,200	256					4,300	366	4,666	0	4,666
[5] 4913：久保　真由美																	
2101 飲むYG	＊	32	100	3,200													
3020 マスク50		1	440	440													
					440	44	2,200	176								0	2,860
[10] 4918：加藤　夏美																	
1001 おいしい瓶	＊	27	100	2,700													

・顧客ごとの請求金額を確認する帳表です。軽減税率/標準税率を分けて確認出来ます

・コースや集金者、表題ごとに印刷されます。

・集金方法を指定して出力することもできます。

低価格版	△	※集金者別以外出力可
TYPE-A	△	※集金者別以外出力可
TYPE-B	○	

４－４．コース別／集金者別／個別指定請求金額合計表

コース別請求金額合計表

1 / 1

1：本店　　20XX 年 7 月 1 日 0:00

コース	集金方法	顧客件数	<< 2021年04月度 >>		
			前月請求残	当月請求額	請求合計
1 田中　月・木	手集金	47	0	161,102	161,102
	ﾌｧｲﾅﾝｽ	5	0	19,678	19,678
	ゆうちょ引落	3	0	7,216	7,216
	ｺﾝﾋﾞﾆ払込	5	0	22,088	22,088
	[計]	60	0	210,084	210,084
2 長谷川　月・木	手集金	19	221,968	79,229	301,197
	ゆうちょ引落	8	74,019	94,810	168,829
	[計]	27	295,987	174,039	470,026
3 佐藤　火・金	手集金	34	502,564	134,959	637,523
	ﾌｧｲﾅﾝｽ	12	150,194	46,009	196,203
	ゆうちょ引落	8	67,966	18,315	86,281
	ｺﾝﾋﾞﾆ払込	8	92,318	24,535	116,853
	[計]	62	813,042	223,818	1,036,860
4 鈴木　火・金	手集金	16	217,434	55,713	273,147
	ﾌｧｲﾅﾝｽ	3	51,348	14,265	65,613
	[計]	19	268,782	69,978	338,760
5 月水金　朝	手集金	44	655,013	167,389	822,402
6 火木土　朝	手集金	44	573,400	134,950	708,350
8 Aコース	手集金	46	626,056	144,368	770,424
15 Bコース	手集金	40	594,622	147,488	742,110
17 Cコース	手集金	32	547,957	262,319	810,276
内　訳	手集金	322	3,939,014	1,287,517	5,226,531
	ﾌｧｲﾅﾝｽ	20	201,542	79,952	281,494
	ゆうちょ引落	19	141,985	120,341	262,326
	ｺﾝﾋﾞﾆ払込	13	92,318	46,623	138,941
	[計]	374	4,374,859	1,534,433	5,909,292

・コースや集金者、表題ごとの請求金額を確認する帳表です。

・集金方法ごとの件数・金額も確認できます。

低価格版	△	※集金者別以外出力可
TYPE-A	△	※集金者別以外出力可
TYPE-B	○	

4-5．コース別／集金者別／個別指定請求金額合計表（内訳あり）

コース別請求金額合計表

1 / 2

1：本店　　20XX 年 7 月 1 日 0:00

コース	集金方法	顧客件数	<< 2021年04月度 >>		
			前月請求残	当月請求額	請求合計
1 田中　月・木	手集金	47	0	161,102	161,102
	8%			155,750	
	10%			5,352	
	ﾌｧｲﾅﾝｽ	5	0	19,678	19,678
	8%			18,468	
	10%			1,210	
	ゆうちょ引落	3	0	7,216	7,216
	8%			6,696	
	10%			520	
	ｺﾝﾋﾞﾆ払込	5	0	22,088	22,088
	8%			20,779	
	10%			1,309	
	[計]	60	0	210,084	210,084
	8%			201,693	
	10%			8,391	
2 長谷川　月・木	手集金	19	221,968	79,229	301,197
	8%			79,229	
	ゆうちょ引落	8	74,019	94,810	168,829
	8%			83,890	
				10,920	
	10%				
内　訳	手集金	322	3,939,014	1,287,517	5,226,531
	8%			1,150,125	
	10%			137,392	
	ﾌｧｲﾅﾝｽ	20	201,542	79,952	281,494
	8%			70,942	
	10%			9,010	
	ゆうちょ引落	19	141,985	120,341	262,326
	8%			108,901	
	10%			11,440	
	ｺﾝﾋﾞﾆ払込	13	92,318	46,623	138,941
	8%			45,314	
	10%			1,309	
	[計]	374	4,374,859	1,534,433	5,909,292
	8%			1,375,282	
	10%			159,151	

・コースや集金者、表題ごとの請求金額を確認する帳表です。

・集金方法ごとの件数・金額も確認できます。軽減税率/標準税率を分けて確認出来ます

低価格版	△	※集金者別以外出力可
TYPE-A	△	※集金者別以外出力可
TYPE-B	○	

４－６．全請求金額合計表

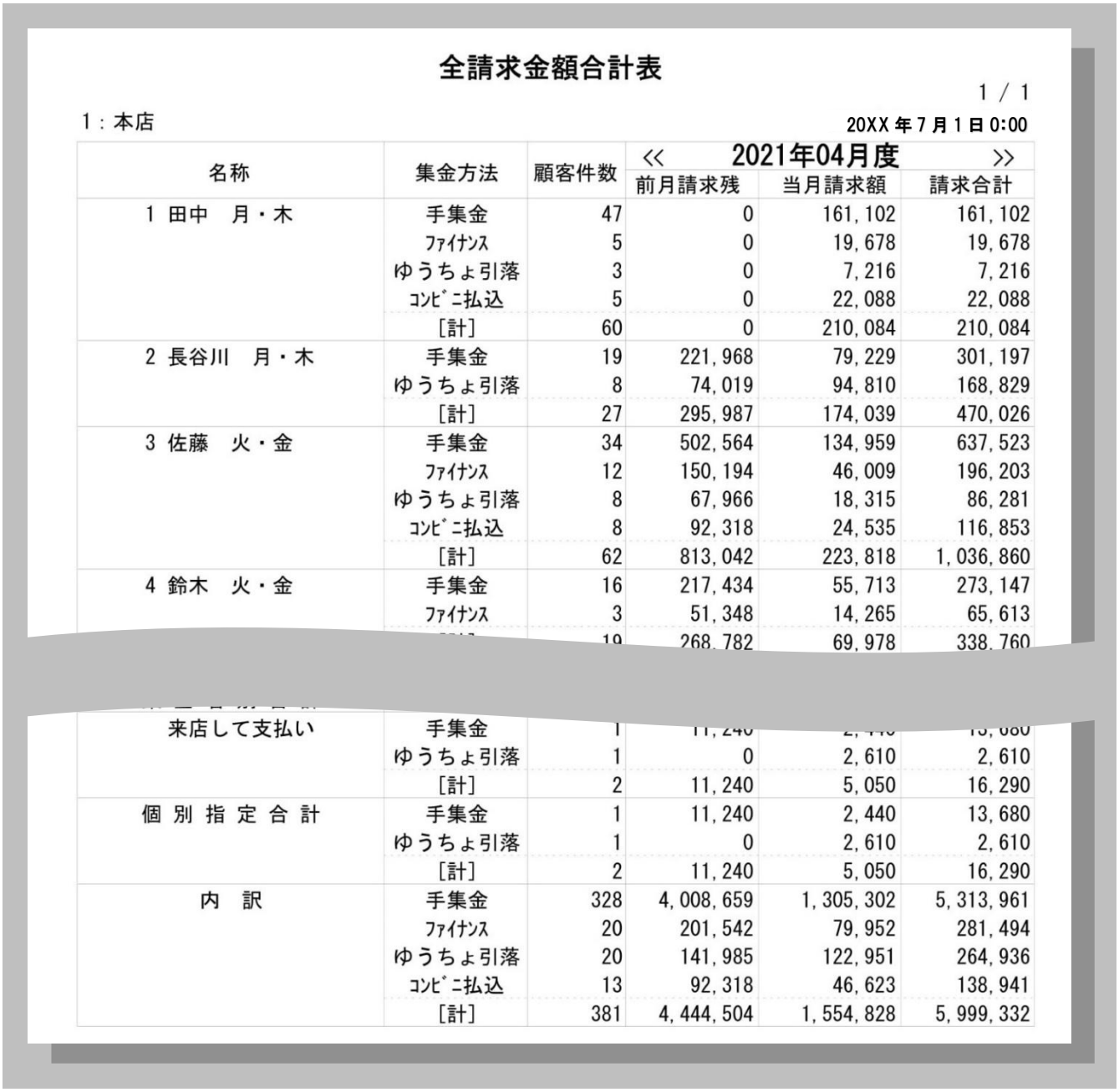

全請求金額合計表

1 / 1

1：本店

20XX 年 7 月 1 日 0:00

名称	集金方法	顧客件数	<< 2021年04月度 >>		
			前月請求残	当月請求額	請求合計
1 田中　月・木	手集金	47	0	161,102	161,102
	ﾌｧｲﾅﾝｽ	5	0	19,678	19,678
	ゆうちょ引落	3	0	7,216	7,216
	ｺﾝﾋﾞﾆ払込	5	0	22,088	22,088
	[計]	60	0	210,084	210,084
2 長谷川　月・木	手集金	19	221,968	79,229	301,197
	ゆうちょ引落	8	74,019	94,810	168,829
	[計]	27	295,987	174,039	470,026
3 佐藤　火・金	手集金	34	502,564	134,959	637,523
	ﾌｧｲﾅﾝｽ	12	150,194	46,009	196,203
	ゆうちょ引落	8	67,966	18,315	86,281
	ｺﾝﾋﾞﾆ払込	8	92,318	24,535	116,853
	[計]	62	813,042	223,818	1,036,860
4 鈴木　火・金	手集金	16	217,434	55,713	273,147
	ﾌｧｲﾅﾝｽ	3	51,348	14,265	65,613
		19	268,782	69,978	338,760
来店して支払い	手集金	1	11,240	2,440	13,680
	ゆうちょ引落	1	0	2,610	2,610
	[計]	2	11,240	5,050	16,290
個別指定合計	手集金	1	11,240	2,440	13,680
	ゆうちょ引落	1	0	2,610	2,610
	[計]	2	11,240	5,050	16,290
内　訳	手集金	328	4,008,659	1,305,302	5,313,961
	ﾌｧｲﾅﾝｽ	20	201,542	79,952	281,494
	ゆうちょ引落	20	141,985	122,951	264,936
	ｺﾝﾋﾞﾆ払込	13	92,318	46,623	138,941
	[計]	381	4,444,504	1,554,828	5,999,332

・販売店全体の請求金額を確認する帳表です。

低価格版	△	※集金者別以外出力可
TYPE-A	△	※集金者別以外出力可
TYPE-B	○	

4-7．全請求金額合計表（税内訳あり）

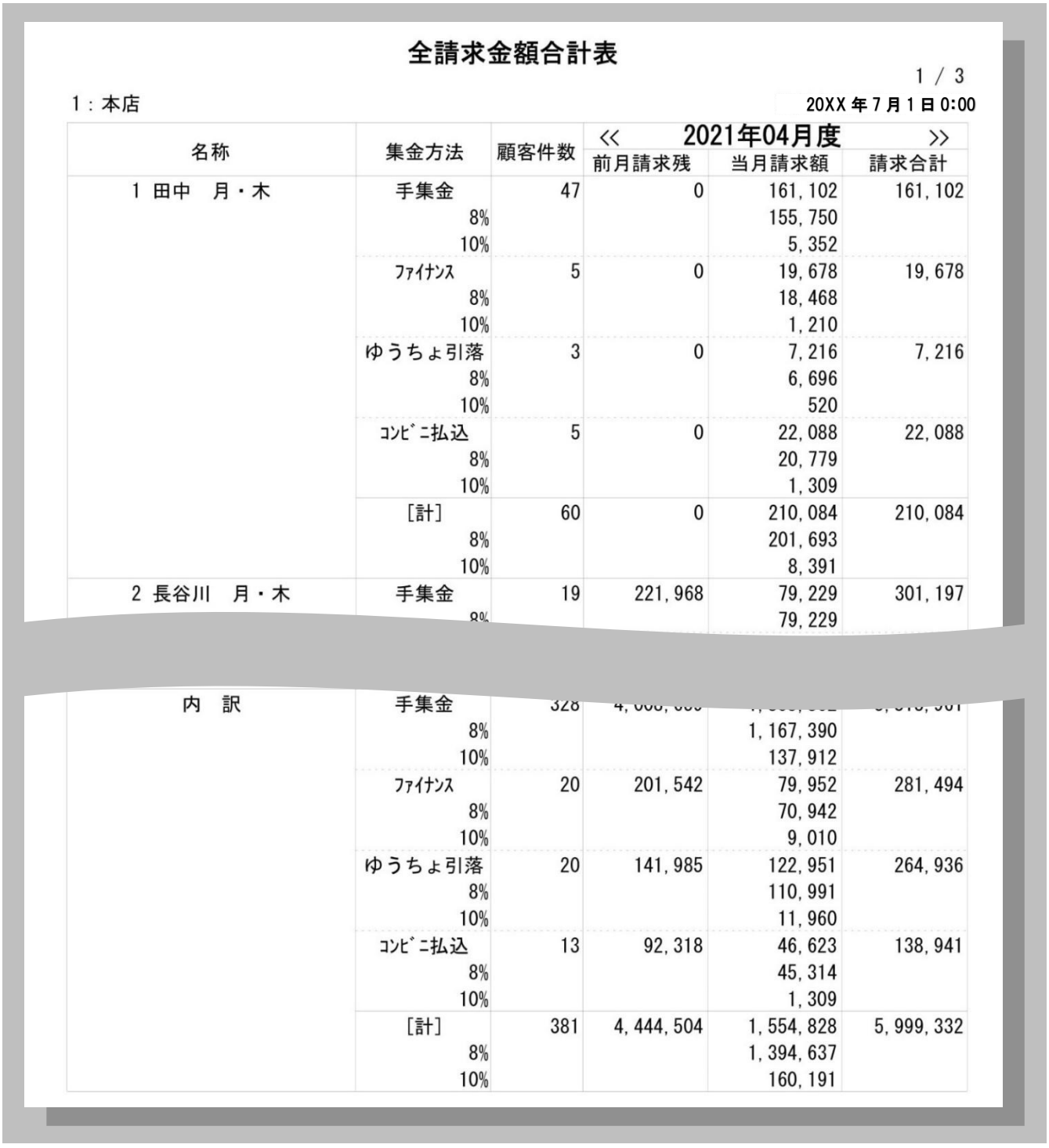

全請求金額合計表

1 / 3

1：本店　　20XX 年 7 月 1 日 0:00

名称	集金方法	顧客件数	<< 2021年04月度 前月請求残	当月請求額	>> 請求合計
1 田中　月・木	手集金	47	0	161,102	161,102
	8%			155,750	
	10%			5,352	
	ﾌｧｲﾅﾝｽ	5	0	19,678	19,678
	8%			18,468	
	10%			1,210	
	ゆうちょ引落	3	0	7,216	7,216
	8%			6,696	
	10%			520	
	ｺﾝﾋﾞﾆ払込	5	0	22,088	22,088
	8%			20,779	
	10%			1,309	
	[計]	60	0	210,084	210,084
	8%			201,693	
	10%			8,391	
2 長谷川　月・木	手集金	19	221,968	79,229	301,197
	8%			79,229	
内　訳	手集金	328			
	8%			1,167,390	
	10%			137,912	
	ﾌｧｲﾅﾝｽ	20	201,542	79,952	281,494
	8%			70,942	
	10%			9,010	
	ゆうちょ引落	20	141,985	122,951	264,936
	8%			110,991	
	10%			11,960	
	ｺﾝﾋﾞﾆ払込	13	92,318	46,623	138,941
	8%			45,314	
	10%			1,309	
	[計]	381	4,444,504	1,554,828	5,999,332
	8%			1,394,637	
	10%			160,191	

・販売店全体の請求金額を確認する帳表です。

・軽減税率/標準税率を分けて確認出来ます

低価格版	△	※集金者別以外出力可
TYPE-A	△	※集金者別以外出力可
TYPE-B	○	

４－８．コース別／集金者別／個別指定顧客日別明細

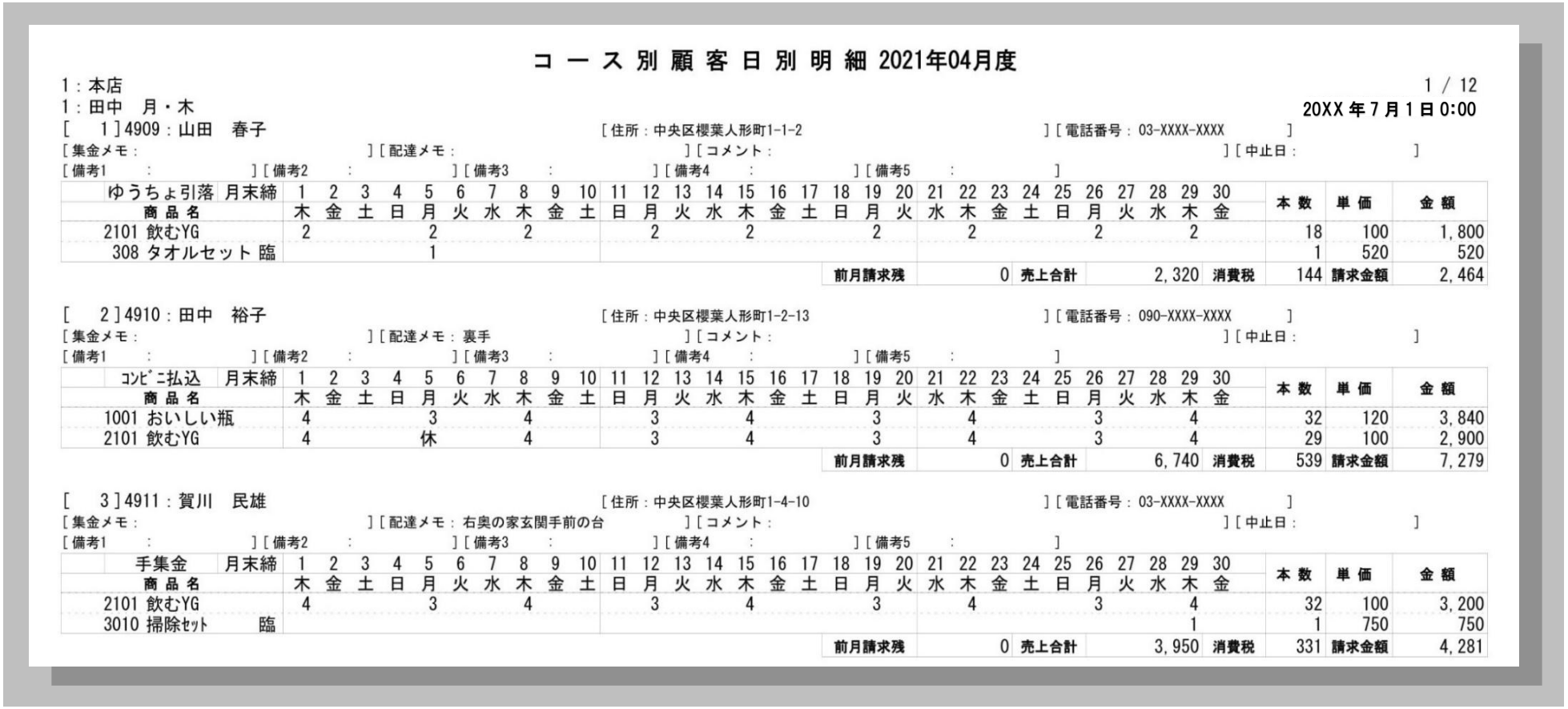

コ ー ス 別 顧 客 日 別 明 細 2021年04月度

1：本店　　1 / 12
1：田中　月・木　　20XX 年 7 月 1 日 0:00

[　1]4909：山田　春子　[住所：中央区櫻葉人形町1-1-2][電話番号：03-XXXX-XXXX]
[集金メモ：][配達メモ：][コメント：][中止日：]
[備考1：][備考2：][備考3：][備考4：][備考5：]

ゆうちょ引落	月末締	1	2	3	4	5	6	7	8	9	10	11	12	13	14	15	16	17	18	19	20	21	22	23	24	25	26	27	28	29	30	本数	単価	金額
商品名		木	金	土	日	月	火	水	木	金	土	日	月	火	水	木	金	土	日	月	火	水	木	金	土	日	月	火	水	木	金			
2101 飲むYG		2				2			2				2			2				2			2				2			2		18	100	1,800
308 タオルセット	臨					1																									1	520	520

前月請求残	0	売上合計	2,320	消費税	144	請求金額	2,464

[　2]4910：田中　裕子　[住所：中央区櫻葉人形町1-2-13][電話番号：090-XXXX-XXXX]
[集金メモ：][配達メモ：裏手][コメント：][中止日：]
[備考1：][備考2：][備考3：][備考4：][備考5：]

ｺﾝﾋﾞﾆ払込	月末締	1	2	3	4	5	6	7	8	9	10	11	12	13	14	15	16	17	18	19	20	21	22	23	24	25	26	27	28	29	30	本数	単価	金額
商品名		木	金	土	日	月	火	水	木	金	土	日	月	火	水	木	金	土	日	月	火	水	木	金	土	日	月	火	水	木	金			
1001 おいしい瓶		4				3			4				3			4				3			4				3			4		32	120	3,840
2101 飲むYG		4				休			4				3			4				3			4				3			4		29	100	2,900

前月請求残	0	売上合計	6,740	消費税	539	請求金額	7,279

[　3]4911：賀川　民雄　[住所：中央区櫻葉人形町1-4-10][電話番号：03-XXXX-XXXX]
[集金メモ：][配達メモ：右奥の家玄関手前の台][コメント：][中止日：]
[備考1：][備考2：][備考3：][備考4：][備考5：]

手集金	月末締	1	2	3	4	5	6	7	8	9	10	11	12	13	14	15	16	17	18	19	20	21	22	23	24	25	26	27	28	29	30	本数	単価	金額
商品名		木	金	土	日	月	火	水	木	金	土	日	月	火	水	木	金	土	日	月	火	水	木	金	土	日	月	火	水	木	金			
2101 飲むYG		4				3			4				3			4				3			4				3			4		32	100	3,200
3010 掃除ｾｯﾄ	臨																													1		1	750	750

前月請求残	0	売上合計	3,950	消費税	331	請求金額	4,281

・顧客ごとの１カ月の配達内容や請求金額を確認する帳表です。
・住所や電話番号、配達メモなども印刷されているので、
　配達員さんに渡しその月の変更内容を記入してもらう台帳としても使用できます。
　（設定を変更すると顧客名と商品情報のみの簡易的な表示にもできます。）

低価格版	△	※集金者別以外出力可
TYPE-A	△	※集金者別以外出力可
TYPE-B	○	

４－９．請求書発行状況リスト

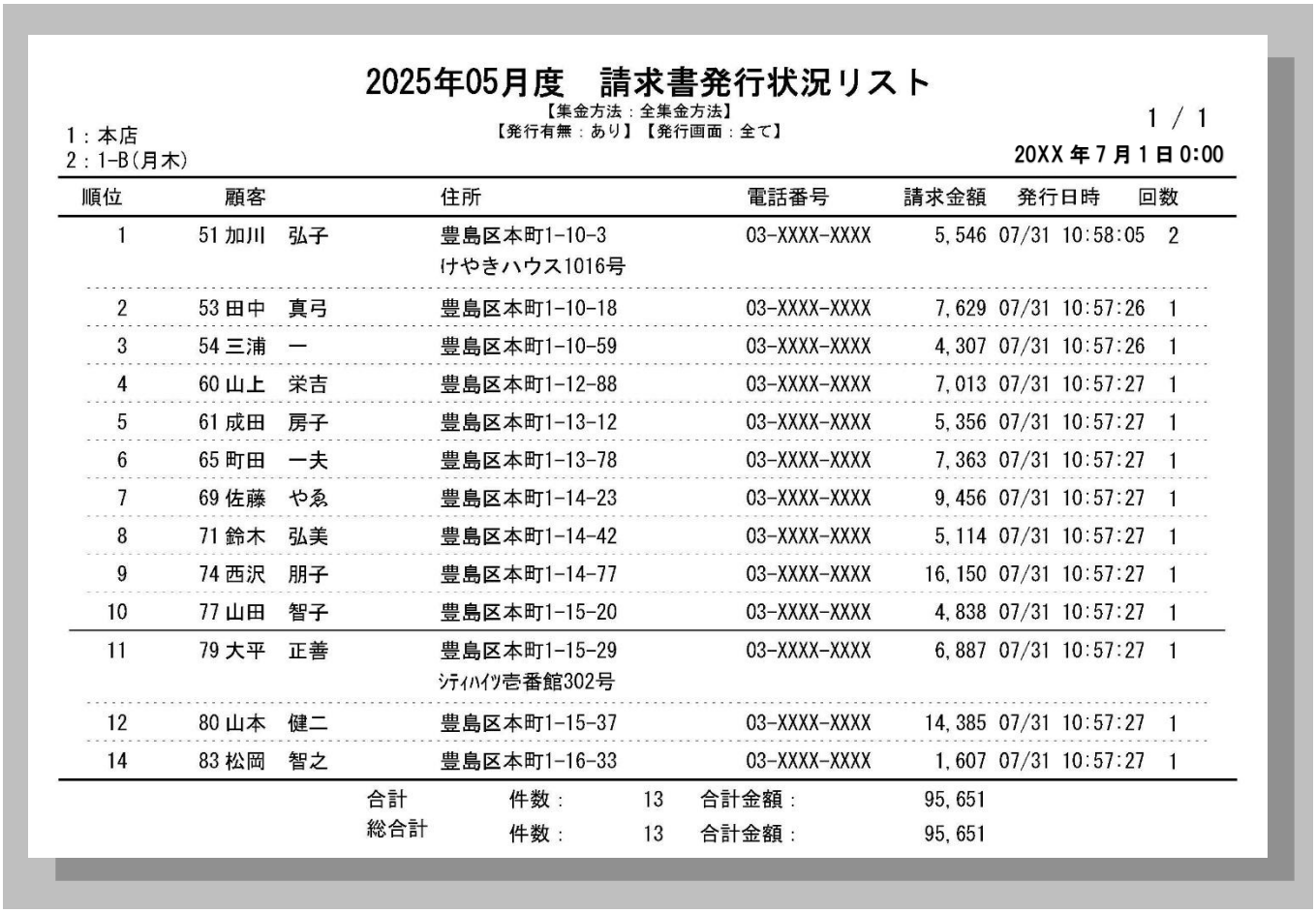

2025年05月度　請求書発行状況リスト

【集金方法：全集金方法】
【発行有無：あり】【発行画面：全て】

1 / 1

1：本店
2：1-B(月木)

20XX 年 7 月 1 日 0:00

順位	顧客	住所	電話番号	請求金額	発行日時	回数
1	51 加川　弘子	豊島区本町1-10-3 けやきハウス1016号	03-XXXX-XXXX	5,546	07/31 10:58:05	2
2	53 田中　真弓	豊島区本町1-10-18	03-XXXX-XXXX	7,629	07/31 10:57:26	1
3	54 三浦　一	豊島区本町1-10-59	03-XXXX-XXXX	4,307	07/31 10:57:26	1
4	60 山上　栄吉	豊島区本町1-12-88	03-XXXX-XXXX	7,013	07/31 10:57:27	1
5	61 成田　房子	豊島区本町1-13-12	03-XXXX-XXXX	5,356	07/31 10:57:27	1
6	65 町田　一夫	豊島区本町1-13-78	03-XXXX-XXXX	7,363	07/31 10:57:27	1
7	69 佐藤　やゑ	豊島区本町1-14-23	03-XXXX-XXXX	9,456	07/31 10:57:27	1
8	71 鈴木　弘美	豊島区本町1-14-42	03-XXXX-XXXX	5,114	07/31 10:57:27	1
9	74 西沢　朋子	豊島区本町1-14-77	03-XXXX-XXXX	16,150	07/31 10:57:27	1
10	77 山田　智子	豊島区本町1-15-20	03-XXXX-XXXX	4,838	07/31 10:57:27	1
11	79 大平　正善	豊島区本町1-15-29 ｼﾃｨﾊｲﾂ壱番館302号	03-XXXX-XXXX	6,887	07/31 10:57:27	1
12	80 山本　健二	豊島区本町1-15-37	03-XXXX-XXXX	14,385	07/31 10:57:27	1
14	83 松岡　智之	豊島区本町1-16-33	03-XXXX-XXXX	1,607	07/31 10:57:27	1

合計　件数：13　合計金額：95,651
総合計　件数：13　合計金額：95,651

・請求書の発行状況を確認できます。

・請求書発行画面および変更入力画面での、請求書の発行回数と印刷日時を確認できます。

低価格版	○
TYPE-A	○
TYPE-B	○

「市乳くん」の操作に関するご質問は

フリーダイヤルをご利用下さい。

０１２０－５９５９－９２

受付時間　月～金　　午前　９：００～午後１２：００

午後１３：００～午後１７：３０

休業日　土日・祝祭日

株式会社オシカワシステム

〒171-0014

東京都豊島区池袋 2-43-1

池袋青柳ビル 9 階

TEL03-5958-3210　FAX03-5958-3211